

МУНИЦИПАЛЬНОЕ БЮДЖЕТНОЕ ОБЩЕОБРАЗОВАТЕЛЬНОЕ УЧРЕЖДЕНИЕ «СОШ С.П. ПОДГОРНОЕ»
(наименование общеобразовательной организации)

ПРИНЯТО Общественным советом МБОУ «СОШ с.п. Подгорное» (протокол от 02.04.2026 №5)	УТВЕРЖДЕНО Приказом МБОУ «СОШ с.п. Подгорное» От 02.04.2026г. № <u>90</u> Директор _____ А.Э.Дельбиева
--	--

Отчет
о результатах самообследования
муниципального бюджетного общеобразовательного учреждения «СОШ с.п.
Подгорное»
за 2025 год

Аналитическая часть

Общие сведения об образовательной организации

Наименование образовательной организации	Муниципальное бюджетное общеобразовательное учреждение «СОШ с.п. Подгорное» (МБОУ «СОШ с.п. Подгорное»)
Руководитель	Дельбиева Айшат Элаевна
Адрес организации	366820, Надтеречный район, с.Подгорное ул. Мира 29 А
Телефон, факс	8 (903) 021-66-66
Адрес электронной почты	Podgornaya.1@mail.ru
Учредитель	МУ «Надтеречный РОО»
Дата создания	1991 год
Лицензия	От 17.08.2015г., серия 20 Л 02 № 0000451
Свидетельство о государственной аккредитации	От 14.11.2016 № 0000407, серия 20 А 02 № 0004321; срок действия: до 13 мая 2023 года

Основным видом деятельности МБОУ «Средняя общеобразовательная школа с.п. Подгорное» (МБОУ «СОШ с.п. Подгорное») является реализация общеобразовательных программ:

- основной образовательной программы начального общего образования;
- основной образовательной программы основного общего образования;
- основной образовательной программы среднего общего образования.

Также Школа реализует адаптированную основную общеобразовательную программу начального общего образования обучающихся с умственной отсталостью (вариант 1) и дополнительные общеразвивающие программы.

Школа расположена в Надтеречном районе с. Подгорное. Большинство семей обучающихся проживает в домах и квартирах – рядом со Школой.

1. Система управления организацией

Управление осуществляется на принципах единоначалия и самоуправления.

Таблица 1. Органы управления, действующие в Школе

Наименование органа	Функции
Директор	Контролирует работу и обеспечивает эффективное взаимодействие структурных подразделений организации, утверждает штатное расписание, отчетные документы организации, осуществляет общее руководство Школой
Общественный совет	Рассматривает вопросы: <ul style="list-style-type: none"> • Управление и развитие: Обсуждение и принятие программы развития школы, согласование локальных актов, стратегии обучения и воспитания. • Контроль условий: Мониторинг качества образовательной деятельности, создание безопасных условий, соблюдение прав учеников и педагогов. • Финансово-хозяйственная деятельность: Контроль за целевым расходованием финансовых средств, привлечение внебюджетных средств. • Защита интересов: Представление интересов родителей и учеников, взаимодействие с администрацией школы и органами власти. • Взаимодействие: Организация сотрудничества с учреждениями культуры, спорта и местного самоуправления.
Педагогический совет	Осуществляет текущее руководство образовательной деятельностью Школы, в том числе рассматривает вопросы: <ul style="list-style-type: none"> • развития образовательных услуг; • регламентации образовательных отношений; • разработки образовательных программ; • выбора учебников, учебных пособий, средств обучения и воспитания;

	<ul style="list-style-type: none"> • материально-технического обеспечения образовательного процесса; • аттестации, повышения квалификации педагогических работников; • координации деятельности методических объединений
<p>Общее собрание работников</p>	<p>Реализует право работников участвовать в управлении образовательной организацией, в том числе:</p> <ul style="list-style-type: none"> • участвовать в разработке и принятии коллективного договора, Правил трудового распорядка, изменений и дополнений к ним; • принимать локальные акты, которые регламентируют деятельность образовательной организации и связаны с правами и обязанностями работников; • разрешать конфликтные ситуации между работниками и администрацией образовательной организации; • вносить предложения по корректировке плана мероприятий организации, совершенствованию ее работы и развитию материальной базы

Для осуществления учебно-методической работы в Школе создано три предметных методических объединения:

- общих гуманитарных дисциплин;
- естественно-научных дисциплин;
- объединение педагогов начального образования.

Оценка образовательной деятельности

Образовательная деятельность организуется в соответствии:

- с Федеральным законом от 29.12.2012 № 273-ФЗ «Об образовании в Российской Федерации»;
- приказом Минпросвещения России от 22.03.2021 № 115 «Об утверждении Порядка организации и осуществления образовательной деятельности по основным общеобразовательным программам – образовательным программам начального общего, основного общего и среднего общего образования»;
- приказом Минпросвещения России от 18.05.2023 № 372 «Об утверждении федеральной образовательной программы начального общего образования» (далее – ФОП НОО);
- приказом Минпросвещения России от 18.05.2023 № 370 «Об утверждении федеральной образовательной программы основного общего образования» (далее – ФОП ООО);

- приказом Минпросвещения России от 18.05.2023 № 371 «Об утверждении федеральной образовательной программы среднего общего образования» (далее – ФОП СОО);
- приказом Минпросвещения России от 31.05.2021 № 286 «Об утверждении федерального государственного образовательного стандарта начального общего образования»;
- приказом Минпросвещения России от 31.05.2021 № 287 «Об утверждении федерального государственного образовательного стандарта основного общего образования»;
- приказом Минобрнауки от 17.05.2012 № 413 «Об утверждении федерального государственного образовательного стандарта среднего общего образования»;
- СП 2.4.3648-20 «Санитарно-эпидемиологические требования к организациям воспитания и обучения, отдыха и оздоровления детей и молодежи»;
- СанПиН 1.2.3685-21 «Гигиенические нормативы и требования к обеспечению безопасности и (или) безвредности для человека факторов среды обитания» (действуют с 01.03.2021);
- основными образовательными программами по уровням образования, включая рабочие программы воспитания, учебные планы, планы внеурочной деятельности, календарные учебные графики, календарные планы воспитательной работы;
- расписанием занятий.

Учебные планы 1–4-х классов ориентированы на четырехлетний нормативный срок освоения основной образовательной программы начального общего образования (реализация обновленного ФГОС НОО и ФОП НОО), 5–7х и 8–9-х классов – на пятилетний нормативный срок освоения основной образовательной программы основного общего образования (реализация ФГОС ООО и ФОП ООО), 10–11-х классов – на двухлетний нормативный срок освоения образовательной программы среднего общего образования (ФГОС СОО и ФОП СОО).

Форма обучения: очная.

Язык обучения: русский.

Таблица 2. Общая численность обучающихся, осваивающих образовательные программы в 2025 году

Название образовательной программы	Численность обучающихся
Основная образовательная программа начального общего образования по ФГОС начального общего образования, утвержденному приказом Минпросвещения России от 31.05.2021 № 286	124
Основная образовательная программа основного общего образования по ФГОС основного общего образования, утвержденному приказом Минпросвещения России от 31.05.2021 № 287	195

Основная образовательная программа среднего общего образования по ФГОС среднего общего образования, утвержденному приказом Минобрнауки от 17.05.2012 № 413	16
--	----

Всего в 2025 году в образовательной организации получали образование 335 обучающихся.

Школа реализует следующие образовательные программы:

- основная образовательная программа начального общего образования по ФГОС начального общего образования, утвержденному приказом Минпросвещения России от 31.05.2021 № 286;
- основная образовательная программа основного общего образования по ФГОС основного общего образования, утвержденному приказом Минпросвещения России от 31.05.2021 № 287;
- основная образовательная программа среднего общего образования по ФГОС среднего общего образования, утвержденному приказом Минобрнауки от 17.05.2012 № 413.

Реализация ФГОС и ФОП

С 1 сентября 2025 года школа реализует 3 основные общеобразовательные программы, разработанные в соответствии с ФОП уровня образования:

- для 1–4-х классов – ООП НОО, разработанную в соответствии с ФГОС НОО, утвержденным приказом Минпросвещения России от 31.05.2021 № 286 и ФОП НОО, утвержденной приказа Минпросвещения России от 18.05.2023 № 372;
- для 5–9-х классов – ООП ООО, разработанную в соответствии с ФГОС ООО, утвержденным приказом Минпросвещения России от 31.05.2021 № 287 и ФОП ООО, утвержденной приказом Минпросвещения России от 18.05.2023 № 370;
- для 10–11-х классов – ООП СОО, разработанную в соответствии с ФГОС СОО, утвержденным приказом Минобрнауки России от 17.05.2012 № 413 и ФОП СОО, утвержденной приказом Минпросвещения России от 18.05.2023 № 371.

С 1 сентября 2025 года МБОУ «СОШ с.п. Подгорное» приступила к реализации ООП всех уровней образования с учетом поправок во ФГОС и ФОП (приказы Минпросвещения от 19.02.2024 № 110, от 19.03.2024 № 171, от 09.10.2024 № 704).

С начала учебного года была проведена корректировка локальных нормативных актов, обновлена учебно-методическая документация и проведена работа с педагогическим коллективом. К 1 сентября 2025 года были скорректированы основные образовательные программы всех уровней, обновлен учебный план с учетом требований ФГОС и ФОП, обновлены рабочие программы по предметам и организована методическая поддержка педагогов по внедрению обновленных ФГОС и ФОП.

Рабочая группа по внедрению обновленных ФГОС и ФОП в МБОУ «СОШ с.п. Подгорное» состоит из заместителей директора, руководителей школьных методических объединений и ведущих педагогов.

Методическое обеспечение внедрения обновленных ФГОС и ФОП включает:

- организацию работы по повышению квалификации педагогических работников;
- организацию взаимопосещения уроков и занятий внеурочной деятельности;
- проведение в рамках работы ШМО индивидуальных и групповых консультаций для педагогов по вопросам внедрения обновленных ФГОС и ФОП

Преподавание истории и обществознания по новым требованиям

С 1 сентября 2025 года МБОУ «СОШ с.п. Подгорное» внедряет в образовательный процесс обновленные федеральные рабочие программы учебных предметов «История» и «Обществознание» на уровнях ООО и СОО в соответствии с приказами Минпросвещения от 19.02.2024 № 110 и от 09.10.2024 № 704).

Во втором полугодии 2025 года в 5–7-х классах количество часов на историю увеличилось с 2 до 3. Появился новый курс – «История нашего края», который заменил ОДНКНР (приказ Минпросвещения от 19.02.2024 № 110).

Структура и последовательность изучения курсов в рабочих программах соответствует структуре, которую утвердило Минпросвещения (п. 150.2.7 изменений, утв. приказом от 09.10.2024 № 704).

Обществознание полностью ушло из учебных планов в 6–7-х классах. На уровне ООО предмет остался только в 8–9-х классах (п. 3 приказа от 09.10.2024 № 704). На уровне СОО уменьшилось количество часов в 11-х классах: вместо 2 часов в неделю, на предмет выделили 1,5 часа.

Преподавание учебных предметов «История» и «Обществознание» ведется с непосредственным применением федеральных рабочих программ. Учителя следуют поурочным планированиям, которые включили в обновленные ФОП (приказ Минпросвещения от от 09.10.2024 № 704)

Образовательный процесс организован с учетом требований ФГОС, ФОП, СП 2.4.3648-20 и СанПиН 1.2.3685-21 .

Большинство педагогов в период с 26.06.2025 по 01.08.2025 прошли обучение по дополнительным профессиональным программам (повышение квалификации) на базе ГБУ ДПО «ИРО ЧР»:

- Управление качеством образования ОО;
- Управление системой оценки достижения планируемых результатов основной образовательной программы;

- Формирование навыка смыслового чтения и достижение результатов по показателю функциональной грамотности у младших школьников;
- Организация работы службы-школьной медиации.

Профили обучения

В 2024/25 году для обучающихся 10-х классов были сформирован 1 профиль. Наибольшей популярностью пользовались инженерно-технологический профиль. В 2025 году с учетом запросов обучающихся на основании анкетирования были сформированы три профиля. Таким образом, в 2025/26 учебном году в полной мере реализуются ФГОС СОО и профильное обучение для обучающихся 10-х и 11-х классов. Перечень профилей и предметов на углубленном уровне – в таблице.

Таблица 3. Профили и предметы на углубленном уровне

Профиль	Профильные предметы	Количество учащихся, обучающихся по профилю в 2024/25 учебном году	Количество учащихся, обучающихся по профилю в 2025/26 учебном году
Гуманитарный	Литература и обществознание	0	5
Универсальный	Математика. биология	0	7
Инженерно-технологический	Физика. Математика	4	4

Обучающиеся с ограниченными возможностями здоровья

Категории обучающихся с умственной отсталостью, которые обучаются в школе:

- с умственной отсталостью – 1 (0,29%).

Школа реализует следующие АООП:

- адаптированная основная общеобразовательная программа основного общего образования обучающихся с УО (вариант 1).

АООП разработана в соответствии с ФГОС ООБ ОВЗ и ФАОП ООБ.

В школе созданы специальные условия для получения образования обучающимися с ОВЗ. Классы, группы для обучающихся с ОВЗ скомплектованы в зависимости от категории обучающихся, вариантов адаптированных основных образовательных программ и СанПиН:

- общеобразовательные классы, где ребенок с ОВЗ обучается совместно с обучающимися без ограничений возможностей здоровья по индивидуальной адаптированной образовательной программе.

Внеурочная деятельность

Организация внеурочной деятельности соответствует требованиям ФГОС уровней общего образования. Структура рабочих программ внеурочной деятельности соответствует требованиям стандартов к структуре рабочих программ внеурочной деятельности.

Все рабочие программы имеют аннотации и размещены на официальном сайте Школы.

Формы организации внеурочной деятельности включают: кружки, секции, клуб по интересам, летний лагерь.

В планах внеурочной деятельности всех уровней образования выделено направление – еженедельные информационно-просветительские занятия патриотической, нравственной и экологической направленности «Разговоры о важном». Внеурочные занятия «Разговоры о важном» были включены в планы внеурочной деятельности всех уровней образования в объеме 34 часов в учебный год.

Содержание занятий «Разговоры о важном» отражает основные традиционные российские ценности: историческая память, преемственность поколений, патриотизм, доброта и добрые дела, семья и традиционные семейные ценности, культура России, наука на службе Родине, образование и его важность в жизни человека и страны, труд и профессиональная социализация, экологическая и информационная культура, здоровье и ЗОЖ.

Основой для подготовки к занятиям являются Методические рекомендации Института содержания и методов обучения.

Внеурочные занятия в классах проходит каждый понедельник. Они начинаются поднятием Государственного флага Российской Федерации, слушанием (исполнением) Государственного гимна Российской Федерации. Это мероприятие проходит в общем школьном актовом зале. Затем обучающиеся расходятся по классам, где проходит тематическая часть занятия.

Тематика «Разговоров о важном» синхронизирована с темами активностей РДДМ «Движение первых» и «Орлята России».

В 2025 году в планы внеурочной деятельности ООП ООО и СОО включено профориентационное внеурочное занятие «Россия – мои горизонты». Занятия проводятся в 6–11-х классах по 1 часу в неделю.

Вывод. Планы внеурочной деятельности НОО, ООО и СОО выполнены в полном объеме.

Воспитательная работа

Воспитательная работа в 2025 году осуществлялась в соответствии с рабочими программами воспитания, которые были разработаны для каждого уровня и включены в соответствующие ООП.

Воспитательная работа по рабочим программам воспитания осуществляется по следующим модулям:

- инвариантные – «Классное руководство», «Урочная деятельность»; «Школьный урок», «Внеурочная деятельность»; «Взаимодействие с родителями» (по ФГОС-2021); «Самоуправление», «Профорientация»,
- вариативные – «Детские общественные объединения», «Школьные медиа», «Ключевые общешкольные дела», «Военно-патриотический клуб "Факель"».

Воспитательные события в школе проводятся в соответствии с календарными планами воспитательной работы НОО, ООО и СОО. Они конкретизируют воспитательную работу модулей рабочей программы воспитания по уровням образования. Виды и формы организации совместной воспитательной деятельности педагогов, школьников и их родителей разнообразны:

- коллективные школьные дела;
- акции;
- мероприятия;

Анализ планов воспитательной работы 1–11-х классов показал следующие результаты:

- планы воспитательной работы составлены с учетом возрастных особенностей обучающихся;
- в планах воспитательной работы предусмотрены различные виды и формы организации воспитательной работы по гражданско-патриотическому воспитанию, которые направлены на всестороннее развитие личности обучающегося и расширение его кругозора;

Посещенные классные мероприятия показывают, что в основном классные руководители проводят классные мероприятия на достаточно высоком уровне.

Реализация планов к Году защитника Отечества

В соответствии с Указом Президента РФ от 16.01.2025 № 28 «О проведении в Российской Федерации Года защитника Отечества», распоряжением правительства Энской области от 10.01.2025 № 11-р «Об утверждении плана основных мероприятий на 2025-2026 год по проведению в Энской области Года защитника Отечества» и приказом от 15.01.2025 № 3 в МБОУ «СОШ с.п. Подгорное» в период с 15.01.2025 по 27.12.2025 проведены следующие мероприятия:

1. Образован организационный комитет по проведению в МБОУ «СОШ с.п. Подгорное» в 2025 году мероприятий в честь Года защитника Отечества в следующем составе:

Директор: МБОУ «СОШ с.п. Подгорное»: Дельбиева А.Э.

Члены:

- заместитель директора по ВР: Абдурзакова Х.И.;
- заместитель директора по УВР: Оздамирова А.С.;

2. Был составлен план проведения мероприятий, в который вошли также мероприятия федерального, регионального и муниципального уровней. При разработке плана мероприятий Года защитника Отечества учитывалась федеральная рабочая программа воспитания и федеральный календарный план воспитательной работы из ФОП всех уровней образования.

3. В рамках плана основных мероприятий в период с 15.01.2025 по 27.12.2025 проведены следующие школьные мероприятия:

- проект «Без срока давности», который был приурочен к Дню воинской славы России (7 ноября);
- информационно-просветительские беседы об исторической памяти, патриотизме, героизме русских воинов, включенные в занятия внеурочной деятельности, в том числе «Разговоры о важном»;

Реализация Единой модели профориентации

В 2025 году профориентация школьников в МБОУ «СОШ с.п. Подгорное» проводилась через внедрение Единой модели профориентации (ЕМП).

Согласно рабочей программе воспитания и календарным планам воспитательной работы уровней ООО и СОО реализация ЕМП в МБОУ «СОШ с. п. Подгорное» осуществлялась в рамках инвариантного модуля «Профориентация».

В соответствии с Порядком реализации ЕМП в 2025 году ЕМП для обучающихся 6–11-х классов школа реализовывала на базовом уровне.

Для реализации программы базового уровня в МБОУ «СОШ с.п. Подгорное» для участия обучающихся 6–11-х классов в профориентационной деятельности созданы следующие организационные и методические условия:

- назначен ответственный администратор по профориентации – заместитель директора по воспитательной работе Абдурзакова Х.И.;
- определены ответственные педагоги-навигаторы по организации профориентационной работы – классные руководители 6–11-х классов, педагог-организатор ;
- сформированы учебные группы для участия в профориентационных мероприятиях из числа обучающихся 6–11-х классов;
- разработан план профориентационной работы с учетом возрастных и индивидуальных особенностей обучающихся.

Для реализации ЕМП привлечены ресурсы организаций-партнеров:

- Мероприятия;

- Акции;
- Беседы;

В рамках модуля «Профориентация» рабочей программы воспитания МБОУ «СОШ с.п. Подгорное» и с целью реализации ЕМП в 2025 году была выстроена системная профориентационная работа на всех уровнях образования.

Качество профориентационной работы в школе определялось по показателям эффективности с помощью формы контроля и оценки уровня профориентационной деятельности. Эффективность реализации ЕМП и профориентационной работы в 2025 году представлена в таблице.

Результаты реализации Единой модели профориентации в 2025 году

Показатели	Результаты
Статистика охвата учеников 6–11-х классов курсом внеурочной деятельности «Россия – мои горизонты» (федерального и регионального уровней)	177 человек, 100 %
Показатели участия учеников 6–11-х классов, в том числе совместно с родителями (законными представителями), в мероприятиях профессионального выбора	177 человек, 100 % Совместно с родителями – 20 человек, 17%
Количество учеников 6–11-х классов, которые прошли профпробы, их доля от общего количества учеников 6–11-х классов	53 человек, 30%
Обобщенные результаты профориентационных диагностик	У большинства учеников (73%) имеется интерес к какой-либо области деятельности, выстроен профессиональный план: выбрана профессия, продуманы пути ее получения и дальнейшая жизненная перспектива.

Профилактика радикальных проявлений

В соответствии с комплексным планом противодействия идеологии терроризма на период с 2024 по 2028 год, который утвердил Президент (план Президента от 30.12.2023 № Пр-2610), был разработан организационный план профилактической деятельности по противодействию экстремизму и терроризму.

В соответствии с организационным планом в 2025 году были проведены следующие мероприятия.

Реализация организационных мероприятий:

- сформированы подборки методического материала по мероприятиям профилактики и предупреждения экстремистских проявлений среди обучающихся школы;
- разработаны памятки для родителей и обучающихся по повышению информационной грамотности по вопросам современных религиозных течений;
- регулярно обновляются информационные наглядные материалы антиэкстремистской направленности на информационном стенде и официальном сайте школы;
- постоянно действует сбор обращений о фактах экстремизма среди участников образовательных отношений;
- регулярно проводится проверка библиотечного фонда школы на наличие материалов, входящих в федеральный список экстремистских материалов (ФСЭМ).

Проведение профилактической работы с обучающимися:

- постоянно ведется мониторинг в целях своевременного выявления и недопущения распространения экстремистской идеологии среди обучающихся, склонных: к непосещению занятий, уклонению от учебы, прогулам, грубости с педагогами и сверстниками, отсутствию дисциплины, участию в неформальных молодежных группировках; совершению правонарушений, преступлений, и детей, находящихся без контроля родителей;
- проведена диагностика обучающихся с целью исследования личностных свойств толерантности и уровня внушаемости;
- проведены мероприятия, посвященные Дню солидарности в борьбе с терроризмом, классные часы по толерантному воспитанию, месячник по профилактике вредных привычек и асоциального поведения.
- регулярно проводится индивидуальная работа с учениками, находящимися в социально-опасном положении по недопущению правонарушений и антиобщественных действий или минимизации рисков возникновения опасности для их жизни и здоровья;
- регулярно проводится индивидуальная работа с учениками по разрешению конфликтных ситуаций в случае их возникновения;
- проводятся встречи школьников с представителями правоохранительных органов с целью разъяснения российского законодательства по противодействию экстремистской и террористической деятельности.

Работа с родителями (законными представителями) обучающихся:

- проведены классные родительские собрания «Проблемы воспитания духовно-нравственных ценностей в семье»; «Вербовка подростков в экстремистские организации. Как не допустить беды»;
- проведено общешкольное родительское собрание с приглашением представителей правоохранительных органов «Организация занятости ребенка во внеучебной деятельности с целью недопущения их участия в несанкционированных акциях»;

- регулярно проводятся индивидуальных консультаций по обсуждению вопросов, связанных с противодействием экстремизму (при необходимости).

Классные руководители включили в планы воспитательной работы мероприятия по профилактике радикализации. Степень реализации планов ВР классных руководителей в части мероприятий по профилактике радикализации и противодействию терроризму и экстремизму:

- на уровне НОО – 98 процентов;
- на уровне ООО – 95 процентов;
- на уровне СОО – 97 процентов.

С целью выявления учеников группы риска, имеющих предрасположенность к деструктивным поступкам, в первом полугодии 2024/25 учебного года в школе проведены следующие мероприятия:

- Мониторинг социальных сетей школьников;
- Психолого-диагностические исследования обучающихся 5–11-х классов и отдельных групп обучающихся;
- Беседы;

В ходе проведенных мероприятий установлено следующее:

- выявлено обучающихся группы риска, имеющих предрасположенность к деструктивным поступкам: на уровне НОО – 0; на уровне ООО – 0 СОО – 0;
- поставлено на учет обучающихся группы риска, имеющих предрасположенность к деструктивным поступкам, – 0;
- зафиксировано случаев проявления деструктивного поведения школьниками – 0;

Работа школы по выявлению учеников группы риска, имеющих предрасположенность к деструктивным поступкам, и их сопровождению ведется в школе на регулярной основе. К ее положительным результатам можно отнести отсутствие в школе случаев проявления деструктивного поведения учеников и случаев буллинга.

- В настоящий момент у нас в школе не выявлено детей, имеющих признаки предрасположенности к деструктивному поведению. Проводимая работа позволяет своевременно выявлять и поддерживать каждого ученика, способствуя его безопасному и гармоничному развитию.

Эффективность воспитательной работы школы в 2025 году оценивалась по результатам анкетирования обучающихся и их родителей, анкетирования педагогов, а также по результатам оценки личностных результатов школьников в динамике (по сравнению с предыдущим периодом). На основании этих данных можно сделать вывод об удовлетворительном уровне организации воспитательной работы школы в 2025 году.

Деятельность педагогического коллектива по воспитанию осуществляется в соответствии с поставленными целью и задачами на удовлетворительном уровне. Все запланированные мероприятия реализованы в полном объеме.

- «Неделя безопасности и здоровья»
- «День добра и милосердия»
- «Творческий фестиваль «Мир через искусство»»
- «Классные часы по профилактике правонарушений»
- «Экологическая акция «Зеленая планета»»
- «Всероссийский урок доброты»
- «Спортивные соревнования «Здоровье и дружба»»
- «День гражданина»
- «Международный день мира»
- «Тематические классные часы о культурном наследии»
- «Встреча с ветеранами»
- «Акция «Подари книгу библиотеке»»
- «Классный фестиваль «Мои достижения»»
- «Творческая мастерская «Мой талант»»
- «Фестиваль семейных ценностей»

Дополнительное образование

Охват дополнительным образованием в школе в 2025 году составил 93 процента.

Во втором полугодии 2025 учебного года школа реализовывала 13 дополнительных общеразвивающих программ по шести направленностям:

- физкультурно-спортивное («Подгоное»);
- художественно-эстетическое («Шить здорово!»);

В 2025 году охват дополнительным образованием в школе составил 94 процента, что свидетельствует о высокой заинтересованности обучающихся в развитии своих познавательных и личностных качеств за рамками основной образовательной программы. В течение учебного года школа успешно реализовывала две дополнительные общеразвивающие программы, направленные на развитие физических, интеллектуальных и духовных компетенций учащихся.

Во втором полугодии 2025/26 учебного года реализованы следующие программы:

- Физкультурно-спортивная программа «Подгорное», способствующая развитию логического мышления, стратегического планирования и внимательности у учащихся. Эта программа получила положительный отклик у обучающихся и родителей, а также способствовала популяризации интеллектуальных видов спорта.
- Художественно-эстетическое направление «Шить здорово» - это уникальная возможность для школьников приобщиться к миру моды и дизайна.

В целом, деятельность по дополнительному образованию в 2025 году осуществлялась на удовлетворительном уровне, что подтверждается высоким процентом охвата и положительными отзывами участников программ. В дальнейшем планируется продолжить работу по расширению спектра программ и повышению их эффективности для более полного развития личностных качеств обучающихся.

С 2023 года школа включилась в проект Минпросвещения «Школьный театр» (Сертификат № 23-1314145680). В школе в 2025 году работает объединение дополнительного образования «Театральная студия "Вдохновение"». Актуализирована программа дополнительного образования. Руководитель театральной студии – Заместитель директора по ВР Абдурзакова Х.И. Педагог имеет необходимую квалификацию, прошла обучение по дополнительной профессиональной программе повышения квалификации «Мастерство Учителя», проводимые Театральным институтом имени Бориса Щукина в онлайн-формате. Составлены план и график проведения занятий театральной студии. Созданы условия для организации образовательного процесса: выделены помещение и специальное оборудование – магнитофон с поддержкой mp3, мультимедиапроектор и экран, компьютер с возможностью просмотра CD/DVD и выходом в интернет.

Во втором полугодии 2024/25 учебного года в театральной студии занимались 15 обучающихся 5–11-х классов. Это 10 процентов обучающихся школы. «Театральная студия "Вдохновение"» выросло и составило 15 человек (12% обучающихся).

С 1 сентября 2025 года в рамках дополнительного образования организован школьный спортивный клуб «Подгорное». В рамках клуба реализуются программы дополнительного образования:

- волейбол – 2 группы;
- футбол – 1 группы;
- ЮИД – 1 группа.

В объединениях клуба в первом полугодии занято 202 обучающихся (60% обучающихся школы).

Для успешной реализации проекта имеется необходимая материально-техническая база:

- спортивный зал, использующийся для проведения спортивных соревнований с участием школьников;
- музыкальная аппаратура для проведения мероприятий и организации общешкольных мероприятий (усилители звука, колонки, музыкальный центр, микрофоны);
- коллекция фонограмм и аудиозаписей для проведения воспитательных мероприятий.

В первом полугодии 2025/26 учебного года в рамках клуба проведены следующие спортивные мероприятия:

№ п/п	Мероприятие	Место проведения	Дата и время проведения	Количество участников
1	Соревнование по мини-футболу среди обучающихся 5–8-х классов «Осенний мяч»	Школьная площадка	13.09.2025 12:00	Обучающиеся 5–8-х классов, 43 человека, 4 команды
2	«Веселые старты», школьный этап	Спортивный зал	18.10.2025 14:00	58 человека, учащиеся 3-х и 4-х классов
3	Первенство по волейболу среди девушек 8–11-х классов	Спортивный зал	22.11.2025 13:00	Обучающиеся 8–11-х классов, 30 человек
4	«Зимний Кубок по мини-футболу» среди 7-х классов	Спортивный зал	20.12.2025 12:00	Обучающиеся 7-х классов, 30 человек

Вывод: программы дополнительного образования выполнены в полном объеме, повысился охват дополнительным образованием по сравнению с 2024 годом на 3 процента. Исходя из результатов анкетирования обучающихся и их родителей, качество дополнительного образования существенно повысилось.

Организация учебного процесса

Организация учебного процесса в Школе регламентируется режимом занятий, учебным планом, календарным учебным графиком, расписанием занятий, локальными нормативными актами Школы.

Начало учебного года – 1 сентября, окончание – 26 мая.

Продолжительность учебного года: 1-е классы – 33 недели, 2–8-е классы – 34 недели, 9-е и 11-е классы – по окончании ГИА.

Продолжительность уроков – 45 минут.

Образовательная деятельность в Школе осуществляется по пятидневной учебной неделе для 1-х классов, по шестидневной учебной неделе — для 2–11-х классов. Занятия проводятся в одну смену для обучающихся 1-11-е классы.

Таблица 4. Режим образовательной деятельности

Классы	Количество смен	Продолжительность урока (минут)	Количество учебных дней в неделю	Количество учебных недель в году
--------	-----------------	---------------------------------	----------------------------------	----------------------------------

1	1	Ступенчатый режим: <ul style="list-style-type: none"> • 35 минут (сентябрь–декабрь); • 40 минут (январь–май) 	5	33
2–11	1	45	5	34

Начало учебных занятий – 9 ч 00 мин.

В 2025 году по индивидуальным учебным планам обучались 1 ученик на уровне ООО.

Обучающийся и родители выбрали для реализации ИУП следующие формы:

- Обучение на дому выбрал 1 обучающийся на уровне ООО.

Дебюрократизация школьных процессов и работы педагогов

В период с сентября по декабрь 2025/26 учебного года реализованы следующие меры по дебюрократизации процессов:

- внедрены автоматизированные информационные системы «Контингент» и «Школьное питание»;
- оптимизирован внутренний документооборот – исключены дублирующие и избыточные отчёты, внедрены единых электронных шаблонов документов;
- внедрены внутренние регламенты работы с документами;
- организовано обучение педагогов использованию цифровых инструментов для упрощения отчётности.

Деятельность школьной службы медиации

В 2025 году в МБОУ «СОШ с.п. Подгорное» создана служба медиации создана в соответствии с методическими рекомендациями Минпросвещения по организации деятельности служб медиации и примирения (письмо от 11.04.2025 № 07-1660).

Обязанности руководителя службы возложены на педагога-психолога Юкаеву Р.Я., в соответствии с приказом от 25.08.2025 № 53. В состав службы вошли сотрудники школы:

- Абдурзакова Х.И., заместитель директора по воспитательной работе;
- Юкаева Р.Я., педагог-психолог;
- Мустапаева Ш.Х., социальный педагог.

Также в состав службы на непрофессиональной основе включены родители обучающихся – Голтакова З.М., Закриева М.А., и Магомадова А.Д.

Руководитель и сотрудники службы медиации соответствуют требованиям Федерального закона от 27.07.2010 № 193-ФЗ. Все работники службы ознакомились со своей деятельностью, принципами работы и кодексом школьного медиатора.

Для осуществления деятельности службы получены согласия родителей на участие ребенка в деятельности школьной службы медиации от 96 процентов обучающихся. Деятельность службы осуществляется в соответствии с планом работы школьной службы медиации. План работы в первом полугодии 2025/26 учебного года выполнен в полном объеме.

Классные руководители проинформировали учеников и родителей о службе медиации. В первом полугодии 2025/26 учебного года проведены родительские собрания и классные часы, посвященные вопросам работы службы медиации в школе.

В течение учебного года осуществлялся прием заявлений в Службу школьной медиации и рассмотрение возникших конфликтных случаев. Сотрудники службы регистрируют обращения в службу в журнале, указывают тип конфликта и итог обработки обращения.

Под каждый конкретный случай была составлена программа примирения, которая в дальнейшем реализовалась на практике. В 2025/26 учебном году использовались программы примирения «Бесконфликтное общение» и «Жить в согласии». При необходимости члены Службы осуществляют сотрудничество с Советом по профилактике и администрацией школы. Количество обращений в службу медиации отражена в таблице.

Мониторинг обращений в службу медиации в первом полугодии 2025/26 учебного года

Период	Количество запросов в школьную службу медиации	Общее количество проведенных встреч по урегулированию конфликтов	Общее количество обучающихся, участвовавших в примирительных мероприятиях
Сентябрь	-	-	-
Октябрь	1	1	4
Ноябрь	1	1	4
Декабрь	-	-	-
Январь	-	-	-

Все обращения урегулированы.

Помимо восстановительных программ организуется профилактическая деятельность среди учащихся школы:

- Классные часы: «Давайте жить дружно!», «Конфликты и пути их решения», Беседа «Возможные конфликты – как их избежать?» «Способы разрешения конфликтных ситуаций» 5-7 классы, «Как научиться дружить?» «Ты в этом

мире не один», «Если в семье конфликт», «Моя семья», «Правда и ложь», «Будь справедлив в словах и поступках».

- Родительские собрания: «Ребенок учится тому, что видит у себя в доме», «Законы жизни семьи, законы жизни класса», «Детская агрессия», «Дружба и ссора среди школьников», «Роль общения в жизни школьника», «Как научить своего ребёнка жить в мире людей», «Взаимодействие и взаимопонимание семьи и школы», «Что надо знать родителям о вредных привычках детей. Как уберечь ребёнка от наркотиков»,
- Консультирование для родителей «Трудные и критические периоды взросления»
- Беседы с обучающимися: «Относись с уважением к старшему поколению», «Права ребёнка», «Права и обязанности подростков», «Поведение в общественных местах», «Я волонтер», «Общественные дела – путь к взаимопониманию», «Я и мой мир», «Чтобы радость людям дарить, нужно добрым и вежливым быть!». Игровой тренинг « В поисках друга»

В школе оформлен стенд «Школьная служба медиации», на котором размещена информация для родителей и обучающихся о работе службы.

Содержание и качество подготовки обучающихся

Проведен анализ успеваемости и качества образовательных результатов по итогам 2024/25 учебного года. Статистические данные свидетельствуют об успешном освоении обучающимися основных образовательных программ.

Таблица 5. Статистика показателей за 2024/25 год

№ п/п	Параметры статистики	2024/25 учебный год
1	Количество детей, обучавшихся на конец учебного года (для 2024/25), в том числе:	353
	– начальная школа	136
	– основная школа	205
	– средняя школа	12
2	Количество обучающихся, оставленных на повторное обучение:	–
	– начальная школа	–
	– основная школа	–
	– средняя школа	–
3	Не получили аттестата:	–
	– об основном общем образовании	–
	– о среднем общем образовании	–

4	Окончили Школу с аттестатом особого образца:	1
	– в основной школе	0
	– в средней школе	1

Приведенная статистика показывает, что положительная динамика успешного освоения основных образовательных программ сохраняется, при этом стабильно растет количество обучающихся Школы.

Краткий анализ динамики результатов успеваемости и качества образовательных результатов

Результаты освоения ООП по уровням образования представлены в таблицах 6-7.

Таблица 6. Результаты освоения учащимися программы начального общего образования по показателю «успеваемость» в 2025 году

Классы	Всего учащихся	Из них успевают		Окончили год			Не успевают			Переведены условно	
				Всего						Из них н/а	
		Количество	%	с отметками «4» и «5»	Количество	%	с отметками «4» и «5»	Количество	%	Количество	%
2	30	30	100	9	30	0	0	0	0	0	0
3	29	29	100	13	45	6	21	0	0	0	0
4	37	37	100	17	46	1	3	0	0	0	0
Итого	96	96	100	39	41	7	7,2	0	0	0	0

Если сравнить результаты освоения обучающимися программы начального общего образования по показателю «успеваемость» в 2025 году с результатами освоения учащимися программы начального общего образования по показателю «успеваемость» в 2024 году, отметится, что процент учащихся, окончивших на «4» и «5», снизился на 3

процента (в 2024-м был 44%), процент учащихся, окончивших на «5», снизился на 7,5 процента (в 2024-м – 18%).

Таблица 7. Результаты освоения учащимися программы основного общего образования по показателю «успеваемость» в 2025 году

Классы	Всего учащихся	Из них успевают		Окончили год				Не успевают				Переведены условно	
				Всего								Из них н/а	
		Количество	%	с отметками «4» и «5»	%	с отметками «5»	%	Количество	%	Количество	%	Количество	%
5	33	33	100	7	20,5	2	5,5	0	0	0	0	0	0
6	37	37	100	8	21,7	1	2,5	0	0	0	0	0	0
7	44	44	100	12	27,3	0	0	0	0	0	0	0	0
8	41	41	100	9	23,1	0	0	0	0	0	0	0	0
9	50	50	100	19	36,8	0	0	0	0	0	0	0	0
Итого	205	205	100	55	25,9	1,6	1,6	0	0	0	0	0	0

Анализ данных, представленных в таблице, показывает, что в 2025 году процент учащихся, окончивших на «4» и «5», понизился на 1,6 процентов (в 2024-м был 27,5%), процент учащихся, окончивших на «5», понизился на 1,15 процента (в 2024-м – 2,75%).

Таблица 8. Результаты освоения учащимися программы среднего общего образования по показателю «успеваемость» в 2025 году

Классы	Всего учащихся	Из них успевают		Окончили год				Не успевают				Переведены условно	
				Всего								Из них н/а	
		Количество	%	с отметками «4» и «5»	%	с отметками «5»	%	Количество	%	Количество	%	Количество	%
10	6	6	100	2	33,3	0	0	0	0	0	0	0	0
11	6	6	100	4	66,6	2	33,3	0	0	0	0	0	0
Итого	12	12	100	6	50	2	16,6	0	0	0	0	0	0

Результаты освоения учащимися программы среднего общего образования по показателю «успеваемость» в 2025 учебном году понизились на 22,2 процента (в 2024-м количество обучающихся, которые окончили полугодие на «4» и «5», было 72,2%), процент учащихся, окончивших на «5», повысился 16,6 (в 2024-м было 0%).

Использование результатов оценочных процедур

В соответствии с рекомендациями Минпросвещения о едином подходе к применению результатов федеральных, региональных и внутренних оценочных процедур, направленных письмом Минпросвещения от 05.06.2025 № ОК-1656/03, была разработана дорожная карта повышения качества образовательных результатов обучающихся.

В соответствии с дорожной картой был проведен анализ результатов федеральных, региональных и внутренних оценочных процедур второго полугодия 2024/25 учебного года, стартовых и входных диагностических работ 2025/26 учебного года.

Выявлены следующие предметные дефициты:

Предметные дефициты обучающихся

Оценочная процедура	Учебный предмет	Класс	Предметный дефицит
Региональная диагностическая работа	Математика	9 класс	Умение выполнять вычисления и преобразования, уметь

			использовать приобретённые знания и умения в практической деятельности и повседневной жизни, уметь строить и исследовать простейшие математические модели, графики функций, решение уравнений, неравенств и их систем, действия с геометрическими фигурами, координатами и векторами.
Входная диагностическая работа	Биология	7 класс	Выделять свойства и признаки организмов
Стартовая работы	Математика	5 класс	Умение выполнять арифметические действия с числами и числовыми выражениями
Входная диагностическая работа	Технология	5-9 класс	Знание порядка действий при выполнении аппликации.

В соответствии с дорожной картой в сентябре-октябре 2025/26 учебного года организована работа по устранению образовательных дефицитов, выявленных у обучающихся при проведении оценочных процедур:

1. Педагоги на заседаниях методобъединений обсудили причины низких результатов учеников и предметные дефициты;
2. В планы работы методобъединений включили работу по устранению предметных дефицитов;
3. На уроках педагоги проводят работу по устранению дефицитов, которые выявили в ходе оценочных процедур – организовали работу над ошибками и включили задания на устранение пробелов;
4. Педагоги применяют кодификаторы требований к метапредметным и предметным результатам из ФОП при проведении внутреннего оценивания;

Также были организованы консультации для родителей с целью знакомства с содержанием образования, используемыми методами обучения и воспитания, образовательными технологиями. На консультациях была проведена информационно-разъяснительная работа по процедуре проведения оценочных процедур, структуре и содержанию контрольных и диагностических работ, системе оценивания.

Результаты ГИА-2025

В 2025 году ГИА прошла в обычном формате в соответствии с Порядками ГИА-9 и ГИА-11. Девятиклассники сдавали ОГЭ по русскому языку и математике, а также по двум предметам на выбор. Одиннадцатиклассники сдавали ЕГЭ по двум обязательным предметам – русскому языку и математике – и при желании по предметам по выбору.

Таблица. Общая численность выпускников 2024/25 учебного года

Показатель	9-е классы	11-е классы
Общее количество выпускников	50	6
Количество обучающихся на семейном образовании	0	0
Количество обучающихся с ОВЗ	1	1
Количество обучающихся, получивших «зачет» за итоговое собеседование/сочинение	49	6
Количество обучающихся, не допущенных к ГИА	0	0
Количество обучающихся, проходивших процедуру ГИА	49	6
Количество обучающихся, сдававших ГИА в форме промежуточной аттестации	0	0
Количество обучающихся, получивших аттестат	49	6

ГИА в 9-х классах

В 2024/25 учебном году одним из условий допуска обучающихся 9-х классов к ГИА было получение «зачета» за итоговое собеседование. Испытание прошло 12.02.2025 в МБОУ «СОШ с.п. Подгорное» в очном формате. В итоговом собеседовании приняли участие 49 обучающихся (100%), все участники получили «зачет».

В 2025 году 49 девятиклассников сдавали ГИА в форме ОГЭ. Обучающиеся сдали ОГЭ по основным предметам – русскому языку и математике на достаточно высоком уровне. Успеваемость по математике и русскому языку за последние три года не изменилась и стабильно составляет 100 процентов. Качество понизилось на 29 процентов по русскому языку, понизилось на 5 процента по математике.

Таблица 10. Результаты ОГЭ по обязательным предметам

Учебный год	Математика			Русский язык		
	Успеваемость	Качество	Средний балл	Успеваемость	Качество	Средний балл
2022/2023	100	50	4,78	100	80	4,0
2023/2024	100	81	4,0	100	81	4,25
2024/2025	100	75,59	3,82	100	51,02	3,63

Также 49 выпускников 9-х классов успешно сдали ОГЭ по выбранным предметам. Результаты ОГЭ по предметам по выбору показали стопроцентную успеваемость и в целом хорошее качество знаний обучающихся.

Таблица 11. Результаты ОГЭ в 9-х классах

Предмет	Количество учеников	Сдали на «4» и «5»	Качество знаний	Средний балл	Сдали ГИА
Обществознание	14	5	35,71	3,36	100
Биология	16	16	100	4,19	100
Информатика	9	1	11,11	3,11	100
Чеченский язык	14	6	42,86	3,43	100
Физика	13	6	46,15	3,46	100
География	18	13	72,22	4,11	100
Химия	4	1	25	3,25	100
Литература	3	2	66,66	3,33	66,66
Английский язык	1	0	0	3	100
История	6	0	0	3	100

Замечаний о нарушении процедуры проведения ГИА-9 в 2025 году не было, что является хорошим результатом работы с участниками образовательных отношений в сравнении с предыдущим годом.

Все девятиклассники Школы успешно закончили 2024/25 учебный год и получили аттестаты об основном общем образовании.

Таблица 12. Итоговые результаты выпускников на уровне основного общего образования за три последних года

Критерии	2022/23		2023/24		2024/25	
	Кол-во	%	Кол-во	%	Кол-во	%
Количество выпускников 9-х классов всего	39	100	46	100	50	100
Количество выпускников 9-х классов, успевающих по итогам учебного года на «5»	0	5,4	1	2,1	0	0
Количество выпускников 9-х классов, успевающих по итогам учебного года на «4» и «5»	11	82	14	30,4	19	36,8
Количество выпускников 9-х классов, допущенных к государственной (итоговой) аттестации	37	100	45	100	49	100

Количество выпускников 9-х классов, не допущенных к государственной (итоговой) аттестации	0	0	0	0	0	0
---	---	---	---	---	---	---

ГИА в 11-х классах

В 2024/25 учебном году одним из условий допуска обучающихся 11-х классов к ГИА было получение «зачета» за итоговое сочинение. В итоговом сочинении приняли участие 6 обучающихся (100%), по результатам проверки все обучающиеся получили «зачет».

В 2025 году все выпускники 11-х классов (6 человек) были допущены и успешно сдали ГИА. Все обучающиеся сдавали ГИА в форме ЕГЭ.

В 2025 году выпускники сдавали ЕГЭ по математике на базовом и профильном уровне. ЕГЭ по математике на базовом уровне сдавали 3 выпускников. Результаты представлены в таблице.

Таблица 13. Результаты ГИА-11 по базовой математике 2025 году

Критерии	Математика (базовый уровень)
Количество обучающихся, которые сдавали математику на базовом уровне	3
Средний балл	3,6
Количество обучающихся, получивших высокие баллы, отметку «5» по пятибалльной системе	2
Процент обучающихся, получивших высокие баллы, отметку «5» по пятибалльной системе	0

ЕГЭ по русскому языку сдавали 6 обучающихся. Все выпускники 11-х классов успешно справились с экзаменом. Высокие баллы получили 3 обучающихся (50%).

Таблица 14. Результаты ЕГЭ по русскому языку

Критерии	11 «А»
Количество обучающихся	6
Количество обучающихся, которые не набрали минимальное количество баллов	0
Количество обучающихся, которые получили высокие баллы (от 50 до 100)	3
Средний балл	3,83
Средний тестовый балл	61

В 2025 году ЕГЭ по математике на профильном уровне сдавали 3 человека. Все обучающиеся успешно справились с экзаменом. Средний балл – 70.

Повышение баллов по математике в последние два года обусловлено тем, что этот предмет сдают более подготовленные обучающиеся, которые поступают в вузы, где требуется математика на профильном уровне.

Таблица 15. Средний тестовый балл ЕГЭ по математике и русскому языку за три последних года

Учебные предметы	Количество участников ЕГЭ			Качество			Средний балл			Успеваемость		
	2023	2024	2025	2023	2024	2025	2023	2024	2025	2023	2024	2025
Русский язык	13	11	6	100%	63,64	83,33	5	3,64	3,83	100	100	100
Математика (базовый уровень)	13	10	3	30.5 %	40	66,67	2	3,4	3,67		100	100
Математика (профильный уровень)	2	1	3	50%	100	66,67	3,5	4	4		100	100

В 2025 году из предметов по выбору обучающиеся чаще всего выбирали обществознание. Из всех обучающихся 11 класса, все 6 выбрали предметы для сдачи ЕГЭ (100%). Физику выбрал 1 (17%) обучающийся, историю – 1 (17%), обществознание 5 (83,3%) человек, химию и биологию – 1 (17%), географию – 1 человека (17%).

Согласно результатам ЕГЭ успеваемость составила 100 процентов. Качество сдачи экзаменов и средний балл свидетельствуют о том, что уровень знаний обучающихся выше среднего по всем предметам.

Таблица 16. Результаты ЕГЭ в 2025 году

Учебные предметы	Количество участников ЕГЭ	Качество	Средний балл	Успеваемость
Русский язык	6	83,33	3,83	100
Физика	1	100	4	100
Математика (базовый уровень)	3	66,67	3,67	100
Математика (профильный уровень)	3	66,67	4	100

Химия	1	100	4	100
Биология	1	100	4	100
Общество	5	40	2,8	40
История	1	100	4	100
География	1	100	3	100

Все выпускники 11-х классов успешно завершили учебный год и получили аттестаты. Количество обучающихся, получивших в 2024/25 учебном году аттестат о среднем общем образовании с отличием и медаль «За особые успехи в учении», – 1 человек, что составило 16,6 процентов от общей численности выпускников 2025 года.

Таблица 17. Количество медалистов за последние пять лет

Медаль «За особые успехи в учении»				
2021	2022	2023	2024	2025
0	0	0	0	1

Таблица 18. Получили медаль «За особые успехи в учении» в 2024/2025 учебном году

№ п/п	Ф. И. О. выпускника	Класс	Классный руководитель
1	Хамидова Иман Залимхановна	11	Хадизова Луиза Магомедовна

Выводы о результатах ГИА-9 и ГИА-11

1. Обучающиеся 9-х и 11-х классов показали стопроцентную успеваемость по результатам ГИА по всем предметам.
2. По ГИА-9 средний балл выше 3,6 по обязательным предметам и предметам по выбору, кроме двух (биология и иностранный язык – по 3,8).
3. По ЕГЭ средний балл по некоторым из предметов 4, средний балл по базовой математике – 3 по профильной математике – 4, по русскому языку – 3,83.
4. Среди выпускников 11-х классов аттестат с отличием и медаль «За особые успехи в учении» получили 1 человек (16,6%).

Результаты ВПР

В 2025 году в соответствии с Правилами проведения мероприятий по оценке качества образования, утвержденными постановлением Правительства от 30.04.2024 № 556, Порядком проведения всероссийских проверочных работ в 2025 году были организованы и проведены ВПР в 4, 5, 6, 7, 8-х, 10 класс участвовал в проекте PISA.

В ВПР приняли участие 193 обучающихся 4-8-х (100%). Данный показатель позволил получить достоверную оценку образовательных результатов учеников по школе.

Итоги ВПР 2025 года в 4-х классах

Обучающиеся 4-х классов писали Всероссийские проверочные работы по трем учебным предметам:

- двум обязательным учебным предметам: «Русский язык», «Математика»;
- одному предмету по выбору Рособрнадзора.

На основе случайного выбора Рособрнадзора в 2025 году выпал предмет «Окружающий мир». Форма проведения – традиционная.

Русский язык

Класс	Учитель	Итоги 2024/25 уч. года				Качество знаний	Итоги ВПР				Качество знаний
		«5»	«4»	«3»	«2»		«5»	«4»	«3»	«2»	
4 «А»	Абдурзакова Х.И.	1	11	6	0	66,66	1	7	8	2	44,4
4 «Б»	Хасиева Л.А.	1	13	5	0	73,68	1	7	8	3	42,10

Вывод: понизили (отм. < отм. по журналу) – (17 чел.) 45,95% обучающихся; подтвердили (отм. = отм. по журналу) – (17 чел.) 45,95% обучающихся; повысили (отм. > отм. по журналу) – (3 чел.) 8,11% обучающихся.

Математика

Класс	Учитель	Итоги 2024/25 уч. года				Качество знаний	Итоги ВПР				Качество знаний
		«5»	«4»	«3»	«2»		«5»	«4»	«3»	«2»	
4 «А»	Абдурзакова Х.И.	4	8	6	0	67,33	1	7	6	4	44,44
4 «Б»	Хасиева Л.А.	0	15	4	0	78,94	1	7	7	4	27,5

Вывод: понизили (отм. < отм. по журналу) – (19 чел.) 51,35% обучающихся; подтвердили (отм. = отм. по журналу) – (3 чел.) 40,54 % обучающихся; повысили (отм. > отм. по журналу) –(3 чел.) 8,11% обучающихся.

Окружающий мир

Класс	Учитель	Итоги 2024/25 уч. года				Качество знаний	Итоги ВПР				Качество знаний
		«5»	«4»	«3»	«2»		«5»	«4»	«3»	«2»	

4 «А»	Абдурзакова Х.И.	4	8	6	0	66,66	1	11	5	1	66,66
4 «Б»	Хасиева Л.А.	2	5	12	0	36,84	1	11	6	1	63,15

Вывод: понизили (отм. < отм. по журналу) – (5 чел.)13,51

% обучающихся; подтвердили (отм. = отм. по журналу) –(29 чел.)78,38% обучающихся; повысили (отм. > отм. по журналу) – (3 чел.)8,11% обучающихся.

Итоги ВПР 2025 года в 5-х классах

Итоги ВПР 2025 года в 5-х классах

Обучающиеся 5-х классов писали Всероссийские проверочные работы по четырем учебным предметам: «Русский язык», «Математика», «История», «Биология». Форма проведения – традиционная.

Русский язык

Класс	Учитель	Итоги 2024/25 уч. года				Качество знаний	Итоги ВПР				Качество знаний
		«5»	«4»	«3»	«2»		«5»	«4»	«3»	«2»	
5 «А»	Дударова М.С.	5	5	8	0	55,55	1	5	9	3	33,33
5 «Б»	Дударова М.С.	0	5	10	0	33,33	0	4	9	2	26,66

Вывод: понизили (отм. < отм. по журналу) – (9 чел) 27,27% обучающихся; подтвердили (отм. = отм. по журналу) – (23 чел.) 69,7% обучающихся; повысили (отм. > отм. по журналу) – (1 чел.) 3,03 % обучающихся.

Сравнительный анализ образовательных результатов обучающихся по итогам 2024/25 учебного года и ВПР-2025 по русскому языку показал стабильную динамику уровня обученности обучающихся 5-х классов, что говорит о объективности оценивания педагогами начальных классов и основной школы предметных достижений обучающихся, но вместе с тем это обусловлено и адаптационным периодом пятиклассников, сменой педагогов (новые методы и подходы к обучению), психологическим состоянием обучающихся во время написания проверочной работы.

Математика

Класс	Учитель	Итоги 2024/25 уч. года				Качество знаний	Итоги ВПР				Качество знаний
		«5»	«4»	«3»	«2»		«5»	«4»	«3»	«2»	
5 «А»	Яшуркаев Н.А.	9	4	5	0	77,77	1	8	5	3	50%

5 «Б»	Яшуркаев Н.А.	1	7	7	0	53,33	0	8	5	3	53,33
-------	------------------	---	---	---	---	-------	---	---	---	---	-------

Вывод: понизили (отм. < отм. по журналу) – (16 чел.) 48,48% обучающихся; подтвердили (отм. = отм. по журналу) – (17 чел.) 51,52% обучающихся; повысили (отм. > отм. по журналу) – 0% обучающихся.

Сравнительный анализ образовательных результатов обучающихся по итогам 2024/25 учебного года и ВПР-2025 по математике показал стабильную динамику уровня обученности обучающихся 5-х классов, что говорит о объективности оценивания педагогами начальных классов и основной школы предметных достижений обучающихся, но вместе с тем это обусловлено и адаптационным периодом пятиклассников, сменой педагогов (новые методы и подходы к обучению), психологическим состоянием обучающихся во время написания проверочной работы.

История

Класс	Учитель	Итоги 2024/25 уч. года				Качество знаний	Итоги ВПР				Качество знаний
		«5»	«4»	«3»	«2»		«5»	«4»	«3»	«2»	
5 «А»	Юсупова Р.З.	2	12	4	0	77,77	1	6	9	2	38,88
5 «Б»	Юсупова Р.З.	2	5	8	0	46,66	0	5	8	2	33,33

Вывод: понизили (отм. < отм. по журналу) – (19 чел.) 57,58% обучающихся; подтвердили (отм. = отм. по журналу) – (14 чел.) 42,42% обучающихся; повысили (отм. > отм. по журналу) – 0% обучающихся.

Биология

Класс	Учитель	Итоги 2024/25 уч. года				Качество знаний	Итоги ВПР				Качество знаний
		«5»	«4»	«3»	«2»		«5»	«4»	«3»	«2»	
5 «А»	Канаева А.А.	3	8	7	0	61,11	1	7	8	3	44,44
5 «Б»	Канаева А.А.	0	5	10	0	33,33	0	6	7	2	40

Вывод: понизили (отм. < отм. по журналу) – (19 чел.) 57,58% обучающихся; подтвердили (отм. = отм. по журналу) – (13 чел.) 39,39% обучающихся; повысили (отм. > отм. по журналу) – (1 чел.) 3,03% обучающихся.

Итоги ВПР 2025 года в 6-х классах

Обучающиеся 6-х классов писали Всероссийские проверочные работы по четырем учебным предметам: «Русский язык», «Математика» – во всех классах; «История»,

«Обществознание» – в классах на основе случайного выбора Рособрнадзора. Форма проведения – традиционная.

Русский язык

Класс	Учитель	Итоги 2024/25 уч. года				Качество знаний	Итоги ВПР				Качество знаний
		«5»	«4»	«3»	«2»		«5»	«4»	«3»	«2»	
6 «А»	Дударова М.С.	3	5	12	0	40%	1	7	9	3	40%
6 «Б»	Дударова М.С.	3	3	11	0	35,29%	0	7	8	2	41,17%

Вывод: понизили (отм. < отм. по журналу) – (5 чел.)13,51% обучающихся; подтвердили (отм. = отм. по журналу) – (26 чел.)70,27% обучающихся; повысили (отм. > отм. по журналу) – (6 чел.) 16,22% обучающихся.

Сравнительный анализ образовательных результатов обучающихся по итогам 2024/25 учебного года и ВПР-2025 по русскому языку положительную динамику уровня обученности обучающихся 6-х классов, что говорит об объективном оценивании образовательных результатов обучающихся по предмету.

Математика

Класс	Учитель	Итоги 2024/25 уч. года				Качество знаний	Итоги ВПР				Качество знаний
		«5»	«4»	«3»	«2»		«5»	«4»	«3»	«2»	
6 «А»	Яшуркаев Н.А.	5	8	7	0	65%	1	7	8	4	40%
6 «Б»	Яшуркаев Н.А.	3	9	6	0	70,58%	0	7	7	3	41,17%

Вывод: понизили (отм. < отм. по журналу) – (21 чел.) 56,76% обучающихся; подтвердили (отм. = отм. по журналу) – (16 чел.) 43,24% обучающихся; повысили (отм. > отм. по журналу) – 0% обучающихся.

Сравнительный анализ образовательных результатов обучающихся по итогам 2024/25 учебного года и ВПР-2025 по математике показал отрицательную динамику уровня обученности обучающихся 6-х классов, что говорит о необъективном оценивании образовательных результатов обучающихся по предмету.

История

Класс	Учитель	Итоги 2024/25 уч. года	Качество знаний	Итоги ВПР	Качество знаний
-------	---------	------------------------	-----------------	-----------	-----------------

		«5»	«4»	«3»	«2»		«5»	«4»	«3»	«2»	
6 «А»	Юсупова Р.З.	3	6	11	0	45%	1	7	10	2	40%

Вывод: понизили (отм. < отм. по журналу) – (8 чел.) 40% обучающихся; подтвердили (отм. = отм. по журналу) – (8 чел.) 40% обучающихся; повысили (отм. > отм. по журналу) – (4 чел.) 20% обучающихся.

Сравнительный анализ образовательных результатов обучающихся по итогам 2024/25 учебного года и ВПР-2025 по истории показал отрицательную динамику уровня обученности обучающихся 6 А класса, что говорит о необъективном оценивании образовательных результатов обучающихся по предмету.

Обществознание

Класс	Учитель	Итоги 2024/25 уч. года				Качество знаний	Итоги ВПР				Качество знаний
		«5»	«4»	«3»	«2»		«5»	«4»	«3»	«2»	
6 «Б»	Юсупова Р.Х.	2	9	6	0	64,70%	0	7	8	2	41,17%

Вывод: понизили (отм. < отм. по журналу) – (3 чел.) 17,65% обучающихся; подтвердили (отм. = отм. по журналу) – (13 чел.) 76,47% обучающихся; повысили (отм. > отм. по журналу) – (1 чел.) 5,88% обучающихся.

Биология

Класс	Учитель	Итоги 2024/25 уч. Года				Качество знаний	Итоги ВПР				Качество знаний
		«5»	«4»	«3»	«2»		«5»	«4»	«3»	«2»	
6 «А»	Канаева А.А.	1	6	13	0	35%	1	7	10	2	40%

Вывод: понизили (отм. < отм. по журналу) – (6 чел.) 30% обучающихся; подтвердили (отм. = отм. по журналу) – (14 чел.) 70% обучающихся; повысили (отм. > отм. по журналу) – 0% обучающихся.

География

Класс	Учитель	Итоги 2024/25 уч. года				Качество знаний	Итоги ВПР				Качество знаний
		«5»	«4»	«3»	«2»		«5»	«4»	«3»	«2»	
6 «Б»	Хадизова П.С.	3	5	9	0	47,05%	1	6	8	2	41,17%

Итоги ВПР 2025 года в 7-х классах

Обучающиеся 7-х классов писали Всероссийские проверочные работы по пяти учебным предметам: «Русский язык», «Математика», «Иностранный язык» – во всех классах; «География», «Физика» – в классах на основе случайного выбора Рособрнадзора. В 7 «А» ВПР по математике и физике проведены на углубленном уровне. Форма проведения – традиционная.

Русский язык

Класс	Учитель	Итоги 2024/25 уч. года				Качество знаний	Итоги ВПР				Качество знаний
		«5»	«4»	«3»	«2»		«5»	«4»	«3»	«2»	
7 «А»	Дзакаева М.Р.	3	7	13	0	41,66%	1	5	15	3	25%
7 «Б»	Дзакаева М.Р.	3	7	11	0	47,61%	0	4	15	2	19,04%

Вывод: понизили (отм. < отм. по журналу) – 0% обучающихся; подтвердили (отм. = отм. по журналу) – (45 чел.) 100% обучающихся; повысили (отм. > отм. по журналу) – 0% обучающихся.

Сравнительный анализ образовательных результатов обучающихся по итогам 2024/25 учебного года и ВПР-2025 по русскому языку показал подтверждение уровня обученности обучающихся 7-х классов, что говорит об объективном оценивании образовательных результатов обучающихся по предмету.

Математика

Класс	Учитель	Итоги 2024/25 уч. года				Качество знаний	Итоги ВПР				Качество знаний
		«5»	«4»	«3»	«2»		«5»	«4»	«3»	«2»	
7 «А»	Мулаева И.И.	1	5	19	0	25%	0	9	11	3	37,5%
7 «Б»	Мулаева И.И.	0	6	15	0	28,57%	0	9	10	3	42,85%

Вывод: понизили (отм. < отм. по журналу) – (7 чел.) 15,56% обучающихся; подтвердили (отм. = отм. по журналу) – (32 чел.) 71,11 % обучающихся; повысили (отм. > отм. по журналу) – (6 чел.) 13,33% обучающихся.

Сравнительный анализ образовательных результатов обучающихся по итогам 2024/25 учебного года и ВПР-2025 в 7 «А» классе по математике показал

отрицательную динамику уровня обученности обучающихся, что говорит о снижении качества знаний и о необъективном оценивании образовательных результатов обучающихся по предмету.

Физика

Класс	Учитель	Итоги 2024/25 уч. года				Качество знаний	Итоги ВПР				Качество знаний
		«5»	«4»	«3»	«2»		«5»	«4»	«3»	«2»	
7 «Б»	Яшуркаев Н.А.	3	8	10	0	52,38	1	7	11	1	38,09%

Вывод: понизили (отм. < отм. по журналу) – (7 чел.) 33,33% обучающихся; подтвердили (отм. = отм. по журналу) – (14 чел.) 66,67% обучающихся; повысили (отм. > отм. по журналу) – 0% обучающихся.

История

Класс	Учитель	Итоги 2024/25 уч. года				Качество знаний	Итоги ВПР				Качество знаний
		«5»	«4»	«3»	«2»		«5»	«4»	«3»	«2»	
7 «Б»	Юсупова Р.З.	3	7	11	0	47,61%	1	9	9	2	47,61%

Вывод: понизили (отм. < отм. по журналу) – (3 чел.) 14,29% обучающихся; подтвердили (отм. = отм. по журналу) – (18 чел.) 85,71% обучающихся; повысили (отм. > отм. по журналу) – 0% обучающихся. Данные ВПР свидетельствуют о необъективности оценивания педагогом предметных результатов обучающихся.

Сравнительный анализ образовательных результатов обучающихся по итогам 2023/24 учебного года и ВПР-2025 по географии показал отрицательную динамику уровня обученности обучающихся 7-х классов, что говорит о снижении качества знаний и о необъективном оценивании образовательных результатов обучающихся по предмету.

География

Класс	Учитель	Итоги 2024/25 уч. года				Качество знаний	Итоги ВПР				Качество знаний
		«5»	«4»	«3»	«2»		«5»	«4»	«3»	«2»	
7 «А»	Хадизова П.С.	3	12	8	0	62,5%	1	9	12	2	41,66%

Вывод: понизили (отм. < отм. по журналу) – (8 чел.) 33,33% обучающихся; подтвердили (отм. = отм. по журналу) – (16 чел.) 66,67% обучающихся; повысили (отм. > отм. по журналу) – 0% обучающихся.

> отм. по журналу) – 0% обучающихся. Данные ВПР свидетельствуют о необъективности оценивания педагогом предметных результатов обучающихся.

Сравнительный анализ образовательных результатов обучающихся по итогам 2024/25 учебного года и ВПР-2025 по географии показал отрицательную динамику уровня обученности обучающихся 7-х классов, что говорит о снижении качества знаний и о необъективном оценивании образовательных результатов обучающихся по предмету.

Английский язык

Класс	Учитель	Итоги 2024/25 уч. года				Качество знаний	Итоги ВПР				Качество знаний
		«5»	«4»	«3»	«2»		«5»	«4»	«3»	«2»	
7 «А»	Закриева М.А.	2	7	15	0	33,33%	0	7	14	3	29,16%

Итоги ВПР 2025 года в 8-х классах

Обучающиеся 8-х классов писали Всероссийские проверочные работы по четырем учебным предметам: «Русский язык», «Математика» – все классы; «Биология», «Химия» – по случайному распределению Рособнадзора.

Русский язык

Класс	Учитель	Итоги 2024/25 уч. года				Качество знаний	Итоги ВПР				Качество знаний
		«5»	«4»	«3»	«2»		«5»	«4»	«3»	«2»	
8 «А»	Дзакаева М.Р.	2	7	9	0	50%	1	9	8	2	55,55%
8 «Б»	Дзакаева М.Р.	1	10	12	0	47,82%	1	9	9	2	43,47%

Вывод: понизили (отм. < отм. по журналу) – (3 чел.) 7,32% обучающихся; подтвердили (отм. = отм. по журналу) – (36 чел.) 87,8% обучающихся; повысили (отм. > отм. по журналу) – (2 чел.) 4,88% обучающихся.

Сравнительный анализ образовательных результатов обучающихся по итогам 2024/25 учебного года и ВПР-2025 по русскому языку показал положительную динамику уровня обученности обучающихся 8-х классов, что говорит о повышении качества знаний и об объективном оценивании образовательных результатов обучающихся по предмету.

Математика

Класс	Учитель	Итоги 2024/25 уч. года				Качество знаний	Итоги ВПР				Качество знаний
		«5»	«4»	«3»	«2»		«5»	«4»	«3»	«2»	
8 «А»	Мулаева И.И.	0	6	12	0	33,33%	0	7	10	2	38,88%
8 «Б»	Мулаева И.И.	0	4	19	0	17,39%	1	7	11	3	34,78%

Вывод: понизили (отм. < отм. по журналу) – (5 чел.) 12,2% обучающихся; подтвердили (отм. = отм. по журналу) – (31 чел.) 75,61% обучающихся; повысили (отм. > отм. по журналу) – (5 чел.) 12,2% обучающихся.

Сравнительный анализ образовательных результатов обучающихся по итогам 2024/25 учебного года и ВПР-2025 по математике показал среднюю динамику уровня обученности обучающихся 8-х классов, что говорит об объективном оценивании образовательных результатов обучающихся по предмету.

История

Класс	Учитель	Итоги 2024/25 уч. года				Качество знаний	Итоги ВПР				Качество знаний
		«5»	«4»	«3»	«2»		«5»	«4»	«3»	«2»	
8 «А»	Юсупова Р.З.	2	7	9	0	50%	1	6	9	2	38,88%

Вывод: понизили (отм. < отм. по журналу) – (2 чел.) 11,11% обучающихся; подтвердили (отм. = отм. по журналу) – (16 чел.) 88,89% обучающихся; повысили (отм. > отм. по журналу) – 0% обучающихся.

Сравнительный анализ образовательных результатов обучающихся по итогам 2024/25 учебного года и ВПР-2025 по истории показал отрицательную динамику уровня обученности обучающихся 8-х классов, что говорит о снижении качества знаний и о необъективном оценивании образовательных результатов обучающихся по предмету.

Биология

Класс	Учитель	Итоги 2024/25 уч. года				Качество знаний	Итоги ВПР				Качество знаний
		«5»	«4»	«3»	«2»		«5»	«4»	«3»	«2»	
8 «А»	Канаева А.А.	2	5	11	0	38,88%	1	7	8	2	44,44%

Вывод: понизили (отм. < отм. по журналу) – (3 чел.) 16,67% обучающихся; подтвердили (отм. = отм. по журналу) – (15 чел.) 83,33% обучающихся; повысили (отм. > отм. по журналу) – 0% обучающихся.

Обществознание

Класс	Учитель	Итоги 2024/25 уч. года				Качество знаний	Итоги ВПР				Качество знаний
		«5»	«4»	«3»	«2»		«5»	«4»	«3»	«2»	
8 «Б»	Юсупова Р.Х.	1	8	9	0	50%	0	7	9	2	38,88%

Вывод: понизили (отм. < отм. по журналу) – (2 чел.) 11,11% обучающихся; подтвердили (отм. = отм. по журналу) – (15 чел.) 83,33% обучающихся; повысили (отм. > отм. по журналу) – (1) 5.56% обучающихся.

Физика

Класс	Учитель	Итоги 2024/25 уч. года				Качество знаний	Итоги ВПР				Качество знаний
		«5»	«4»	«3»	«2»		«5»	«4»	«3»	«2»	
8 «Б»	Яшуркаев Н.А.	0	13	10	0	56,52%		8	13	2	34,78%

Вывод: понизили (отм. < отм. по журналу) – (7 чел.) 30,43% обучающихся; подтвердили (отм. = отм. по журналу) – (16 чел.) 69,57% обучающихся; повысили (отм. > отм. по журналу) – 0% обучающихся.

Общие выводы по результатам ВПР-2025

1. процентов обучающихся не подтвердили своей отметки за 2024/25 учебный год. В основном произошло понижение оценки по сравнению с отметкой преподавателя. Самое значительное снижение обнаружено по математике в 6-х классах: 25 процента обучающихся понизили свою отметку. Подтверждение зафиксировано по истории, биологии в 5 классах, русский язык и математике 8-х классах.
2. Анализ результатов ВПР показал серьезное снижение качества знаний по русскому языку и математике в 4-5 классах. Положительная динамика наблюдается по истории и биологии 5-7-классов.

Причины несоответствия результатов ВПР и отметок:

- отсутствие дифференцированной работы с обучающимися;
- недостаточный уровень сформированности навыков самоконтроля, включая навыки внимательного прочтения текста задания, предварительной оценки правильности полученного ответа и его проверки.

Активность и результативность участия в олимпиадах

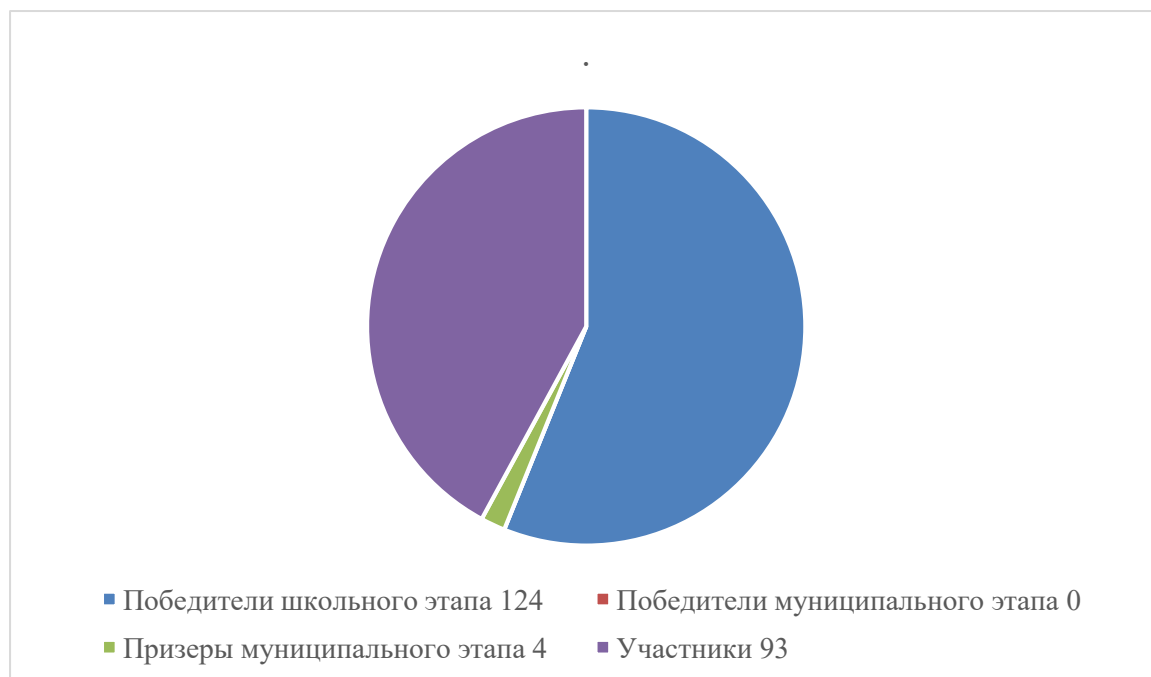
В 2025 году проанализированы результаты участия обучающихся МБОУ «СОШ с.п. Подгорное» в олимпиадах и конкурсах всероссийского, регионального, муниципального и школьного уровней.

Весна 2025 года, ВсОШ. Количественные данные по всем этапам Всероссийской олимпиады школьников в 2024/25 учебном году показали стабильно высокий объем участия. Количество участников Всероссийской олимпиады школьников выросло с 75 процентов обучающихся Школы в 2023/24 году до 79 процентов в 2024/25 году.

Осень 2025 года, ВсОШ. В 2025/26 году в рамках ВсОШ прошли школьный и муниципальный этапы. Сравнивая результаты двух этапов с результатами аналогичных этапов, которые прошли осенью 2024 года, можно сделать вывод, что количественные показатели не изменились, а качественные – стали выше на 4,3 процентов.

В 2025 году был проанализирован объем участников конкурсных мероприятий разных уровней. Дистанционные формы работы с учащимися, создание условий для проявления их познавательной активности позволили принимать активное участие в дистанционных конкурсах регионального, всероссийского и международного уровней. Результат – положительная динамика участия в олимпиадах и конкурсах, привлечение к участию в интеллектуальных соревнованиях большего количества обучающихся Школы.

Диаграмма по результатам участия школьников во ВсОШ



Востребованность выпускников

Таблица 21. Востребованность выпускников

Год выпуска	Основная школа				Средняя школа				
	Все го	Перешли в 10-й класс Школы	Перешли в 10-й класс другой ОО	Поступили в профессиональную ОО	Все го	Поступили в вузы	Поступили в профессиональную ОО	Устроились на работу	Пошли на срочную службу по призыву
2023	39	21	1	18	15	7	1	0	0
2024	46	9	0	18	10	4	6	0	0
2025	50	0	12	38	6	4	2	0	0

В 2025 году 100 процентов выпускников 4-х классов перешли в 5-й класс школы. По сравнению с 2024 годом количество выпускников, которые перешли на следующий уровень образования, увеличилось на 10 процентов. Результаты свидетельствуют о грамотной и эффективной работе управленческой команды по выстраиванию системы преемственности между уровнями образования.

В 2025 году уменьшилось число выпускников 9-го класса, которые продолжили обучение в других общеобразовательных организациях региона. Это связано с тем, что в школе с 2020 года осуществляется профильное обучение, которое востребовано обучающимися. Количество выпускников, поступающих в вузы, стабильно по сравнению с общим количеством выпускников 11-го класса.

Функционирование внутренней системы оценки качества образования

Деятельность по оценке качества образования в МБОУ «СОШ с.п. Подгорное» в 2025 году организовывалась на основании Положения о внутренней системе оценки качества образования (ВСОКО) и в соответствии с Планами ВСОКО на 2024/25 и 2025/26 учебные годы.

Внутренняя система оценки качества образования Школы ориентирована на решение следующих задач:

- систематическое отслеживание и анализ состояния системы образования в образовательной организации для принятия обоснованных и своевременных управленческих решений, направленных на повышение качества образовательной деятельности и достижение планируемых результатов;
- максимальное устранение эффекта неполноты и неточности информации о качестве образования как на этапе планирования достижения

образовательных результатов, так и на этапе оценки эффективности образовательной деятельности по достижению соответствующего качества образования.

Основными направлениями и целями оценочной деятельности в МБОУ «СОШ с.п. Подгорное» являются:

- оценка образовательных достижений обучающихся на различных этапах обучения как основа их промежуточной и итоговой аттестации, а также основа процедур внутреннего мониторинга образовательной организации, мониторинговых исследований муниципального, регионального и федерального уровней;
- оценка результатов деятельности педагогических кадров как основа аттестационных процедур;
- оценка результатов деятельности образовательной организации как основа аккредитационных процедур.

Объектами процедуры оценки качества образовательных результатов обучающихся являются:

- личностные результаты;
- метапредметные результаты;
- предметные результаты;
- участие и результативность в школьных, областных и других предметных олимпиадах, конкурсах, соревнованиях;
- анализ результатов дальнейшего трудоустройства выпускников.

Основными процедурами оценки образовательных достижений обучающихся являются: стартовая и входная диагностики, текущая и тематическая оценка, портфолио, внутришкольный мониторинг образовательных достижений, промежуточная и итоговая аттестацию обучающихся.

Содержание процедуры оценки качества условий образовательной деятельности включает в себя:

- исследование удовлетворенности родителей (законных представителей) качеством образовательного процесса и качеством условий;
- программно-информационное обеспечение, наличие школьного сайта, регулярное пополнение и эффективность его использования в учебном процессе;
- оснащенность учебных кабинетов современным оборудованием, средствами обучения и мебелью;
- обеспеченность методической и учебной литературой;
- диагностику уровня тревожности обучающихся 1-х 5-х и 10-х классов в период адаптации;
- оценку количества обучающихся на всех уровнях образования и сохранения контингента обучающихся;
- оценку кадровых условий реализации образовательной программы (аттестация педагогов, готовность к повышению педагогического мастерства, знание и использование современных методик и технологий, подготовка и

- участие в качестве экспертов ЕГЭ, ОГЭ, аттестационных комиссий, жюри, участие в профессиональных конкурсах);
- использование социальной сферы микрорайона и города.

Основными методами оценки качества условий образовательной деятельности являются экспертиза, мониторинг, анализ и анкетирование.

Исследование удовлетворенности родителей (законных представителей) качеством образовательного процесса и качеством условий

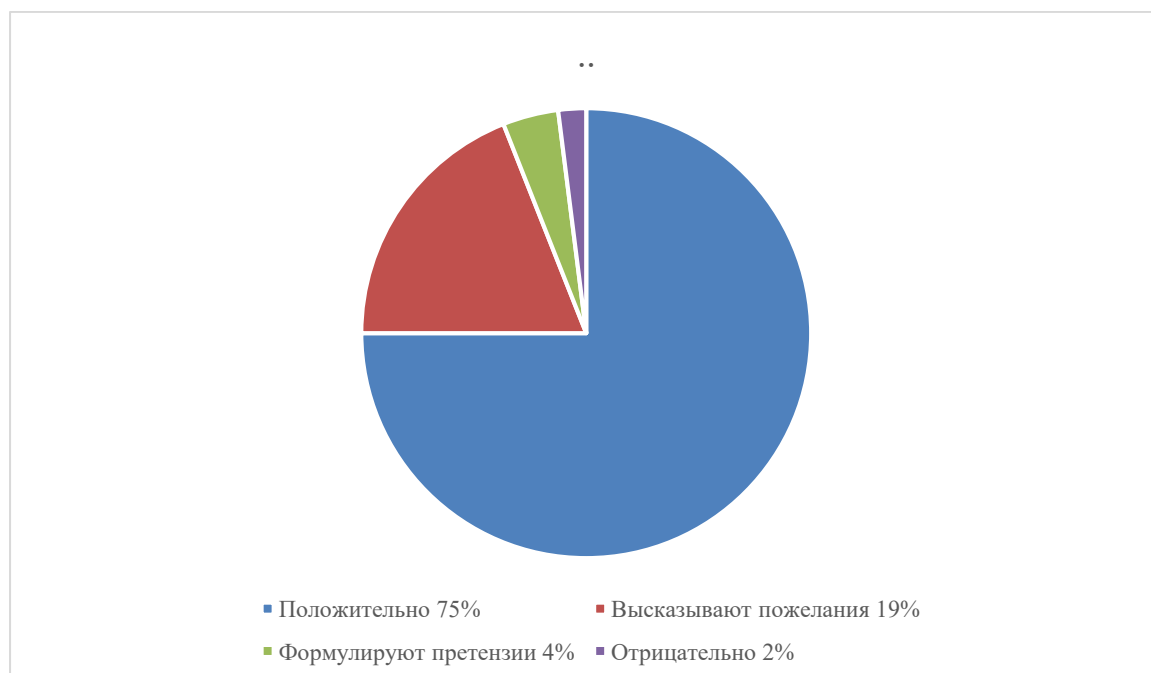
С целью определения степени удовлетворенности родителей (законных представителей) обучающихся качеством предоставления образовательных услуг и выявления проблем, влияющих на качество предоставления образовательных услуг Школой, был организован онлайн-опрос, в котором принял участие 117 респондент (33% от общего числа родителей 1–11-х классов).

Метод исследования: анкетный опрос. Сроки проведения анкетирования: сентябрь 2024 года.

Результаты исследования представлены ниже:

1. Качество образовательного процесса – 85 и 15 процентов.
2. Условия и оснащенность ОО – 88 и 26 процента.
3. Психологический комфорт в ОО – 92 и 8 процентов.
4. Деятельность администрации – 91 и 25 процентов.

Общие результаты по итогам оценки уровня удовлетворенности родителей представлены в гистограмме ниже.



Качество кадрового обеспечения

В целях повышения качества образовательной деятельности в Школе проводится целенаправленная кадровая политика, основная цель которой – обеспечение оптимального баланса процессов обновления и сохранения численного и качественного состава кадров в его развитии в соответствии с потребностями Школы и требованиями действующего законодательства.

Основные принципы кадровой политики направлены:

- на сохранение, укрепление и развитие кадрового потенциала;
- создание квалифицированного коллектива, способного работать в современных условиях;
- повышение уровня квалификации персонала.

На период самообследования в школе работают 26 педагога, из них 7 – внутренних совместителей. Из них девять человек имеет среднее специальное образование и 17 человек с высшим образованием.

Соблюдение требований к нагрузке и режиму работы педагогов

Нагрузка и режим работы педагогов установлены в соответствии с требованиями приказов Минпросвещения от 04.04.2025 № 268, 269.

В школе своевременно оформлены всех необходимые документы по установлению учебной нагрузки: приказы, трудовые договоры, допсоглашения; эффективно распределено рабочее время педагогов с учетом новых требований, оптимально использовано свободное от уроков время педагогов для методической работы и самообразования, грамотно организовано замещение отсутствующих педагогов.

Организация профессионального дообразования педагогов по новым правилам

Система повышения квалификации педагогов МБОУ «СОШ с.п. Подгорное» базируется на актуализированных нормативных документах, определяющих порядок и условия дополнительного профессионального образования. При составлении плана-графика курсовой подготовки педагогических работников администрация школы основывалась, в том числе, на анализе потребностей педагогов в повышении квалификации. Заявки на обучение педагогических работников сформированы с учетом их актуальных профессиональных дефицитов. Выбор образовательных организаций осуществлен в соответствии с новым списком из ст. 47 Федерального закона от 29.12.2012 № 273-ФЗ.

Цифровые компетенции учителей и умение работать с ЭОР, ЦОР и ДОТ

С 1 сентября 2024 года школа проводит электронное и дистанционное обучение по новым Правилам применения электронного обучения (постановление Правительства от 11.10.2023 № 1678). В связи с этим проанализирована готовность педагогов к использованию ЭОР и ДОТ в образовательном процессе.

По результатам профессиональной диагностики педагоги школы имеют следующие уровни цифровых компетенций, необходимых для реализации ООП с помощью ЭОР и ДОТ:

- базовый – 40 процентов;
- повышенный – 40 процентов;
- высокий – 20 процентов.

Общий уровень компетентности педагогов в области применения ЭОР и ДОТ вырос по сравнению с 2023 годом на 15%.

В 2024 году все педагоги школы прошли повышение квалификации по дополнительным профессиональным программам, направленным на формирование и развитие цифровых компетенций и навыков работы с ЭОР и ДОТ.

Итоги аттестации педагогических кадров в 2025 году

Аттестация педагогов МБОУ «СОШ с.п. Подгорное» в 2025 году учебном году проходила в целях подтверждения соответствия занимаемой должности и в целях установления квалификационной категории. В ходе аттестации была обеспечена публичность представления результатов деятельности педагогов:

- через выступления на педагогических советах;
- открытые уроки, воспитательные мероприятия.

По итогам 2025 года в процедуре аттестации на соответствие занимаемой должности приняли участие 4 педагога. Аттестация проводилась с присутствием педагогических работников, решение принималось открытым голосованием большинством голосов членов аттестационной комиссии МБОУ «СОШ с.п. Подгорное», присутствующих на заседании. Признаны соответствующими занимаемой должности – 4 педагога.

Не принимали участие в процедуре аттестации 7 педагога: проработали в занимаемой должности менее двух лет в МБОУ «СОШ с.п. Подгорное».

Заявление на аттестацию в целях соответствия квалификационной категории подали 7 педагогов:

- 3 педагога – на первую квалификационную категорию;
- 4 педагогов – на высшую квалификационную категорию.

По результатам аттестации 3 педагогам установлена первая квалификационная категория, 4 педагогам – высшая квалификационная категория.

Таким образом, по итогам 2025 учебного года имеют актуальные результаты прохождения аттестации:

- 4 педагога – высшую квалификационную категорию;
- 3 педагога – первую квалификационную категорию;

Работа с персональными по новым требованиям

В МБОУ «СОШ с.п. Подгорное» проведен аудит работы с персональными данными. По результатам анализа выявлено, что в школе назначено лицо, ответственное за

обработку персональных данных, разработаны необходимые локальные акты. Все локальные акты актуализированы в соответствии с требованиями действующего законодательства. С сотрудниками школы проведены инструктажи. В школе создана система защиты персональных данных.

Администрация школы своевременно уведомила Роскомнадзор о намерении обрабатывать персональные данные, организовала эффективное взаимодействие с субъектами персональных данных, качественное обеспечение технической защиты информации; грамотно организовали внутренний контроль по работе с персональными данными.

При работе с персональными данными в школе применяются технические меры защиты: раздельное хранение различных категорий персональных данных, регулярное резервное копирование, внедрение системы разграничения доступа к персональным данным.

В локальных актах определены цели обработки персональных данных, получены согласия субъектов персональных данных, установлены их сроки хранения и регламентирована процедура уничтожения данных.

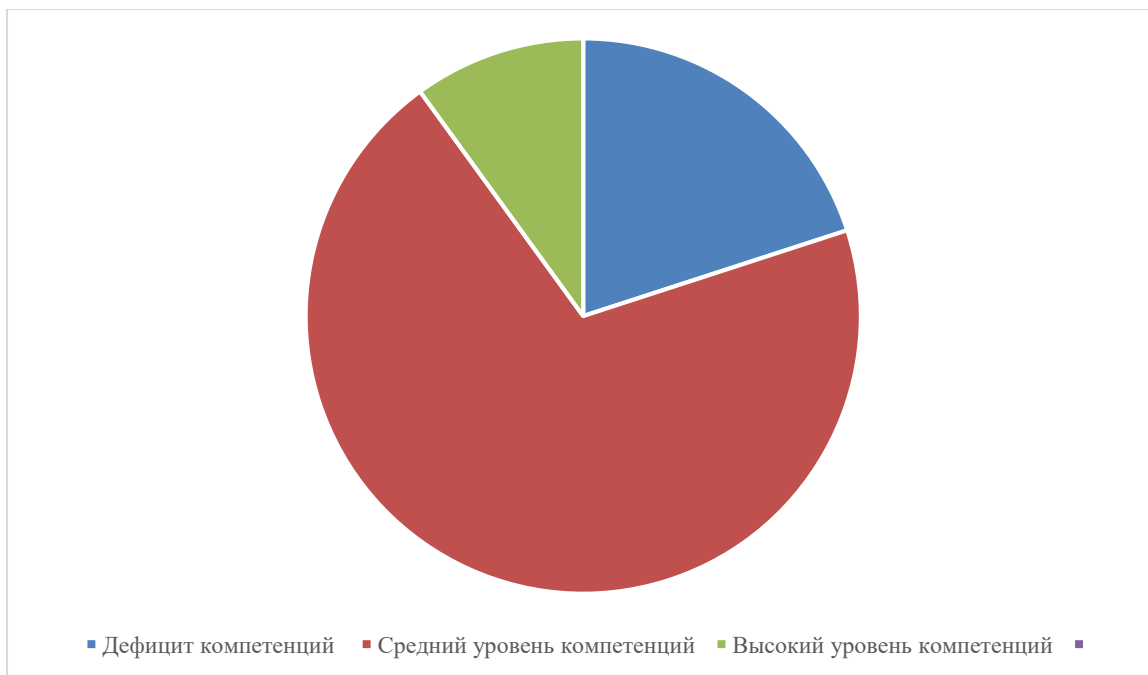
В МБОУ «СОШ с.п. Подгорное» осуществляется регулярный мониторинг соблюдения требований законодательства в сфере обработки персональных данных.

Оценка кадрового потенциала школы

Во втором полугодии 2024/25 учебного года анализ занятий урочной и внеурочной деятельности, показал, что 10 процентов педагогов начальной, 20 процентов – основной нуждались в совершенствовании ИКТ-компетенций.

Аналогичное исследование в первом полугодии 2025/26 учебного года показало, что за год данные значительно улучшились: 10 процентов педагогов начальной, 10 процентов – основной, нуждаются в совершенствовании ИКТ-компетенций, и только 5 процентов всех учителей считают, что им не хватает компетенций для реализации ФГОС и ФОП. При этом стоит отметить, что среди 5 процентов учителей, испытывающих трудности в работе по ФГОС и ФОП, – вновь поступившие на работу в МБОУ «СОШ с.п. Подгорное» с 1 сентября 2025 года.

Общие данные о компетенциях педагогов, которые работают по обновленным ФГОС и ФОП, представлены в диаграмме ниже.



Таким образом, полученные данные свидетельствуют о росте профессиональных компетенций учителей, эффективной работе с кадрами и выбранными дополнительными профессиональными программами повышения квалификации по реализации обновленных ФГОС и ФОП, совершенствованию ИКТ-компетенций.

Анализ условий реализации программы начального общего образования и основного общего образования в части формирования функциональной грамотности обучающихся (способности решать учебные задачи и жизненные проблемные ситуации на основе сформированных предметных, метапредметных и универсальных способов деятельности), включающей овладение ключевыми компетенциями, составляющими основу готовности к успешному взаимодействию с изменяющимся миром и дальнейшему успешному образованию, показал достаточную готовность педагогических кадров. Так, 100 процентов понимают значимость применения такого формата заданий, 80 процентов педагогов не испытывают затруднений в подборе заданий, 20 процентов педагогов планируют применение данных заданий после прохождения соответствующего обучения. В связи с обязательным обеспечением условий формирования функциональной грамотности в план непрерывного профессионального образования педагогических кадров МБОУ «СОШ с.п. Подгорное» включены мероприятия по оценке и формированию функциональной грамотности в рамках внутриорганизационного обучения и организации обучения по дополнительным профессиональным программам повышения квалификации педагогов предметных и метапредметных профессиональных объединений.

Анализ кадрового потенциала МБОУ «СОШ с.п. Подгорное» для внедрения требований обновленного ФГОС СОО в части обеспечения углубленного изучения учебных предметов и профильного обучения показывает, что 10 процентов педагогов не имеют опыта преподавания предметов на углубленном уровне в рамках среднего общего образования. В связи с чем принято решение о планировании адресной подготовки педагогов по выбранным обучающимися учебным предметам для углубленного изучения на уровне СОО, развитии системы наставничества и работы в парах.

В 2025 году активизировалось включение учителей в наставничество. Количество наставнических пар «учитель – учитель» увеличилось с 1 до 3, количество наставнических пар «ученик – ученик» выросло с 3 до 7.

Анализ результатов показал, что в 2025 году повысилась на 15 процентов активность учителей в профессиональных конкурсах разных уровней. Участие в профессиональных конкурсах федерального, регионального и муниципального уровней приняли 4 (15%) педагогов, это свидетельствует о грамотной и эффективной работе управленческой команды. Информация об участии представлена в таблице.

Название конкурса	Ф. И. О. педагога	Результат
Всероссийский конкурс «Учитель будущего»	Мулаева И.И.	Участник
Всероссийского конкурса педагогических работников «Воспитать человека»	Дзакаева М.Р.	Сертификаты участников
Всероссийский конкурс чтецов «Живая классика»	Хаджимурзаева А.Ш.	Сертификаты участников
Республиканский конкурс «Урок в начальной школе: в профиль и анфас»	Дударова М.С.	Сертификаты участников

Качество учебно-методического обеспечения

Применение новых ФПУ и перечня ЭОР

Фонд библиотеки соответствует требованиям ФГОС. В 2025 году все учебники фонда соответствовали федеральному перечню учебников.

Проведена работа по переходу на новый ФПУ, который утвердили в 2025 году (приказ Минпросвещения от 26.06.2025 № 495). Проведена ревизия библиотечного фонда. Подготовлен перспективный перечень учебников, которые школа закупила к сентябрю 2025 года. Также составлен список пособий для списания.

Библиотечный фонд успешно обновлен в соответствии с актуальным ФПУ, эффективно используются как печатные, так и электронные формы учебников.

С 1 сентября 2025 года учителя используют в образовательном процессе ЭОР, включенные в обновленный федеральный перечень, утвержденный приказом Минпросвещения от 23.07.2025 № 551. Организовано дополнительное обучение педагогов работе с ЭОР. школа технически оснащена на высоком уровне для работы с ЭОР.

Обучающиеся обеспечены учебниками из ФПУ по каждому учебному предмету. Также качественно используются материалы ФГИС «Моя школа».

Анализ применения ЭСО в МБОУ «СОШ с.п. Подгорное» при реализации ООП показывает, педагоги школы применяют в образовательной деятельности ЭОР и ЭСО с учетом СП 2.4.3648–20.

Обеспеченность доступа к печатным и электронным образовательным ресурсам (ЭОР) в МБОУ «СОШ с.п. Подгорное» составляет 95 процентов. В образовательном процессе используются ЭОР, включенные в федеральный перечень электронных образовательных ресурсов, утвержденный приказом Минпросвещения от 23.07.2025 № 551.

Ведение школьного сайта

К 1 сентября 2025 года школьный сайт был приведен в соответствие с требованиями приказа Рособнадзора от 04.08.2023 № 1493 «Об утверждении Требований к структуре официального сайта образовательной организации в информационно-телекоммуникационной сети Интернет и формату представления информации».

Подразделы школьного сайта соответствуют подразделам, указанным в приказе Рособнадзора от 04.08.2023 № 1493 «Об утверждении Требований к структуре официального сайта образовательной организации в информационно-телекоммуникационной сети Интернет и формату представления информации».

В подразделах «Основные сведения», «Структура и органы управления образовательной организацией», «Документы», «Образовательные стандарты и требования», «Материально-техническое обеспечение и оснащённость образовательного процесса», «Платные образовательные услуги», «Финансово-хозяйственная деятельность», «Вакантные места для приема (перевода) обучающихся», «Доступная среда», «Международное сотрудничество», «Организация питания в образовательной организации» информация опубликована в полном объеме.

На сайте опубликована информация о порядке и условиях проведения ГИА в соответствии с требованиями п. 28 Порядка ГИА-9, п. 46 Порядка ГИА-11э

На сайте размещена информация о приеме в школу в соответствии с п. 16, 25 Порядка приема в школу

Качество библиотечно-информационного обеспечения

Общая характеристика:

- объем библиотечного фонда – 11226 единица;
- книгообеспеченность – 100 процентов;
- обращаемость – 357 единиц в год;
- объем учебного фонда – 9742 единица.

Фонд библиотеки формируется за счет федерального, областного, местного бюджетов.

Таблица 22. Состав фонда и его использование

№	Вид литературы	Количество единиц в фонде	Сколько экземпляров выдавалось за год
1	Учебная	9742	4452
2	Педагогическая	700	90
3	Художественная	709	266
4	Справочная	75	26

Фонд библиотеки соответствует требованиям ФГОС. В 2025 году все учебники фонда соответствовали федеральному перечню, утвержденному приказом Минпросвещения от 05.11.2024 № 769. В конце 2025 года организована работа по переходу на новый ФПУ (приказ Минпросвещения от 26.06.2025 № 495)

Проведена ревизия библиотечного фонда. Подготовлен перспективный перечень учебников, которые школе необходимо закупить до сентября 2025 года. Также составлен список пособий, которые нужно будет списать до даты.

В библиотеке имеются электронные образовательные ресурсы – 50 дисков

Средний уровень посещаемости библиотеки – 9 человек в день.

На официальном сайте Школы есть страница библиотеки с информацией о работе и проводимых мероприятиях библиотеки Школы.

Оснащенность библиотеки учебными пособиями достаточная. Фонд дополнительной литературы оцифрован полностью. Отсутствует финансирование библиотеки на закупку периодических изданий и обновление фонда художественной литературы.

Материально-техническая база

Материально-техническое обеспечение Школы позволяет реализовывать в полной мере образовательные программы. В Школе оборудованы 21 учебных кабинета, 18 из них оснащён современной мультимедийной техникой, в том числе:

- лаборатория по физике;
- лаборатория по химии;
- лаборатория по биологии;
- два компьютерных класса;
- столярная мастерская;
- кабинет технологии для девочек;
- кабинет ОБЗР.

На первом этаже здания оборудованы спортивный зал, столовая и пищеблок. На втором этаже оборудован актовый зал.

Учебные классы оборудованы мебелью в соответствии с требованиями СП 2.4.3648-20. Мебель в классах расположена в соответствии с ростом и возрастом обучающихся.

Парты и стулья помечены цветовой маркировкой в соответствии с ростовой группой. Покрытие столов и стульев не имеет дефектов и повреждений.

Организация рабочих мест удовлетворительная во всех кабинетах данного цикла: расстановка мебели обеспечивает оптимальную ширину проходов, оптимальные расстояния от классной доски до первого и последнего ряда столов, рабочие места закреплены за учащимися.

В кабинетах соблюдаются требования СП 2.4.3648-20 к температурному режиму и режиму проветривания. Все кабинеты оснащены термометрами для контроля температуры воздуха.

Для обеспечения охраны труда в кабинетах есть инструкции, журналы инструктажа, уголки безопасности. Все кабинеты оснащены специализированной мебелью и системами хранения в соответствии с перечнем, утвержденном приказом Минпросвещения от 06.09.2022 № 804.

Кабинеты оснащены комплектами:

- наглядных пособий;
- карт;
- учебных макетов;
- специального оборудования,

в соответствии с перечнем, утвержденным приказом Минпросвещения от 06.09.2022 № 804.

Кабинеты для изучения предметных областей «Русский язык и литература», «Родной язык и родная литература», «Иностранные языки», «Общественно-научные предметы», «Искусство», «Технология», «Физическая культура» и «Основы безопасности и защиты Родины» оснащены комплектами:

- наглядных пособий;
- карт;
- учебных макетов;
- специального оборудования,

в соответствии с перечнем, утвержденным приказом Минпросвещения от 06.09.2022 № 804.

Кабинеты физики, химии и биологии оснащены лабораторно-технологическим оборудованием в соответствии с перечнем, утвержденным приказом Минпросвещения от 06.09.2022 № 804.

Все кабинеты оснащены следующими техническими, электронными и демонстрационно-наглядными средствами обучения: персональный компьютер, проектор, интерактивная доска.

Размещение и хранение учебного оборудования во всех кабинетах удовлетворительное.

В оформлении кабинетов имеются классные уголки, на которых размещены правила поведения учащихся. Оформлены выставки лучших детских работ. Кабинеты оформлены эстетично.

Работа по новому порядку обеспечения доступности для инвалидов

С 1 сентября 2025 года вступил в силу порядок обеспечения доступности для инвалидов (приказ Минпросвещения от 31.03.2025 №253).

В МБОУ «СОШ с.п. Подгорное» к началу учебного года создана система навигации для более комфортного передвижения по школе учащихся с ОВЗ и инвалидов. Информационные материалы, размещенные в помещениях школы, адаптированы под условия доступности для инвалидов, что обеспечивает доступность получения информации.

В Школе проведено обследование здания и помещений школы с целью определения условий доступности инвалидов. Составлен паспорт доступности, определены необходимые мероприятия и спланирован объем работ по дальнейшему обеспечению условий доступности инвалидов в помещениях школы.

В МБОУ «СОШ с.п. Подгорное» в сентябре–октябре 2025 года было организовано обучение работников, спланированы маршруты передвижения и разработаны регламенты обслуживания лиц с ОВЗ и инвалидов. С педагогическими работниками проведены инструктажи и организованы стажировки».

1. Территории и здания школы соответствуют требованиям доступности по приказу Минпросвещения от 31.03.2025 № 253.
2. Школа обеспечена специальными учебниками, учебными пособиями и дидактическими материалами.
3. Школа оснащена специальными техническими средствами обучения коллективного и индивидуального пользования, обрудован зал для адаптивной физкультуры.
4. Педагоги имеют специальную подготовку для работы с обучающимися с ОВЗ и инвалидностью.
5. Педагоги на уроках применяют специальные методы и средства обучения и воспитания, учитывающие особенности психофизического развития учеников и состояние их здоровья.

Анализ данных, полученных в результате опроса педагогов на конец 2025 года, показывает положительную динамику в сравнении с 2024 годом по следующим позициям:

- материально-техническое оснащение МБОУ «СОШ с.п. Подгорное» позволяет обеспечить реализацию основных образовательных программ с применением дистанционных образовательных технологий на уровне начального общего, основного общего и среднего общего образования на 100 процентов в отличие от прежних 96 процентов;
- качественно изменилась оснащенность классов – 93 процента (вместо 60% в 2022 году) оснащены лабораторно-технологическим оборудованием в соответствии с перечнем, утвержденным приказом Минпросвещения от

06.09.2022 № 804, 100 процентов кабинетов (вместо 85% в 2022 году) оснащены техническими, электронными и демонстрационно-наглядными средствами обучения: персональный компьютер, проектор, интерактивная доска <...>.

При этом полный анализ оснащенности кабинетов согласно требованиям нового ФГОС основного общего образования по предметным областям «Русский язык и литература», «Родной язык и родная литература», «Иностранные языки», «Общественно-научные предметы» показал частичное оснащение комплектами наглядных пособий, карт, учебных макетов, специального оборудования, которые обеспечивают развитие компетенций в соответствии с программой основного общего образования. В связи с чем административно-управленческой командой МБОУ «Школа № 1» принято решение о направлении ходатайства учредителю с целью решить вопрос пополнения материальной базы. Также в план работы включены мероприятия по проведению анализа оснащенности кабинетов естественно-научного цикла специальным лабораторным оборудованием с учетом специфики Школы и перспектив развития инженерного направления для проведения лабораторных работ и опытно-экспериментальной деятельности в соответствии с программой основного общего образования для последующего принятия соответствующих решений.

Статистическая часть

В разделе представлены результаты самообследования за 2025 год в соответствии с показателями деятельности школы из приложения 2 к приказу Минобрнауки от 10.12.2013 № 1324.

Результаты анализа показателей деятельности организации

Данные приведены по состоянию на 31 декабря 2025 года.

Показатели	Единица измерения	Количество
Образовательная деятельность		
Общая численность учащихся	человек	335
Численность учащихся по образовательной программе начального общего образования	человек	124
Численность учащихся по образовательной программе основного общего образования	человек	195
Численность учащихся по образовательной программе среднего общего образования	человек	16
Численность (удельный вес) учащихся, успевающих на «4» и «5» по результатам промежуточной аттестации, от общей численности обучающихся	человек (процент)	113 (33,73%)

Средний балл ГИА выпускников 9-го класса по русскому языку	балл	3,6
Средний балл ГИА выпускников 9-го класса по математике	балл	3,8
Средний балл ЕГЭ выпускников 11-го класса по русскому языку	балл	3,83
Средний балл ЕГЭ выпускников 11-го класса по математике	балл	4
Численность (удельный вес) выпускников 9-го класса, которые получили неудовлетворительные результаты на ГИА по русскому языку, от общей численности выпускников 9-го класса	человек (процент)	0 (0%)
Численность (удельный вес) выпускников 9-го класса, которые получили неудовлетворительные результаты на ГИА по математике, от общей численности выпускников 9-го класса	человек (процент)	0 (0%)
Численность (удельный вес) выпускников 11-го класса, которые получили результаты ниже установленного минимального количества баллов ЕГЭ по русскому языку, от общей численности выпускников 11-го класса	человек (процент)	0 (0%)
Численность (удельный вес) выпускников 11-го класса, которые получили результаты ниже установленного минимального количества баллов ЕГЭ по математике, от общей численности выпускников 11-го класса	человек (процент)	0 (0%)
Численность (удельный вес) выпускников 9-го класса, которые не получили аттестаты, от общей численности выпускников 9-го класса	человек (процент)	0 (0%)
Численность (удельный вес) выпускников 11-го класса, которые не получили аттестаты, от общей численности выпускников 11-го класса	человек (процент)	0 (0%)
Численность (удельный вес) выпускников 9-го класса, которые получили аттестаты с отличием, от общей численности выпускников 9-го класса	человек (процент)	0 (0%)
Численность (удельный вес) выпускников 11-го класса, которые получили аттестаты с отличием, от общей численности выпускников 11-го класса	человек (процент)	2 (33,3%)
Численность (удельный вес) учащихся, которые принимали участие в олимпиадах, смотрах, конкурсах, от общей численности обучающихся	человек (процент)	93 (26,3%)
Численность (удельный вес) учащихся – победителей и призеров олимпиад, смотров, конкурсов от общей численности обучающихся, в том числе:	человек (процент)	4 (4,30%)

– регионального уровня		1 (100%)
– федерального уровня		0 (0%)
– международного уровня		0 (0%)
Численность (удельный вес) учащихся по программам с углубленным изучением отдельных учебных предметов от общей численности обучающихся	человек (процент)	16 (4,5%)
Численность (удельный вес) учащихся по программам профильного обучения от общей численности обучающихся	человек (процент)	0 (0%)
Численность (удельный вес) учащихся по программам с применением дистанционных образовательных технологий, электронного обучения от общей численности обучающихся	человек (процент)	353 (100%)
Численность (удельный вес) учащихся в рамках сетевой формы реализации образовательных программ от общей численности обучающихся	человек (процент)	0 (0%)
Общая численность педработников, в том числе количество педработников:		26
– с высшим образованием		17
– высшим педагогическим образованием	человек	17
– средним профессиональным образованием		9
– средним профессиональным педагогическим образованием		9
Численность (удельный вес) педработников с квалификационной категорией от общей численности таких работников, в том числе:	человек (процент)	7 (27%)
– с высшей		4 (15,3%)
– первой		3 (11,5%)
Численность (удельный вес) педработников от общей численности таких работников с педагогическим стажем:	человек (процент)	26 (100%)
– до 5 лет		7 (27%)
– больше 30 лет		8 (30,7%)
Численность (удельный вес) педработников от общей численности таких работников в возрасте:	человек (процент)	12 (46,1%)
– до 30 лет		6 (23%)
– от 55 лет		6 (23%)

Численность (удельный вес) педагогических и административно-хозяйственных работников, которые за последние пять лет прошли повышение квалификации или профессиональную переподготовку, от общей численности таких работников	человек (процент)	6 (13,9%)
Численность (удельный вес) педагогических и административно-хозяйственных работников, которые прошли повышение квалификации по применению в образовательном процессе ФГОС, от общей численности таких работников	человек (процент)	6 (13,9%)
Инфраструктура		
Количество компьютеров в расчете на одного учащегося	единиц	11,04
Количество экземпляров учебной и учебно-методической литературы от общего количества единиц библиотечного фонда в расчете на одного учащегося	единиц	7
Наличие в Школе системы электронного документооборота	да/нет	да
Наличие в Школе читального зала библиотеки, в том числе наличие в ней:		да
– рабочих мест для работы на компьютере или ноутбуке		да
– медиатеки	да/нет	да
– средств сканирования и распознавания текста		да
– выхода в интернет с библиотечных компьютеров		да
– системы контроля распечатки материалов		да
Численность (удельный вес) обучающихся, которые могут пользоваться широкополосным интернетом не менее 2 Мб/с, от общей численности обучающихся	человек (процент)	353 (100%)
Общая площадь помещений для образовательного процесса в расчете на одного обучающегося	кв. м	1,46

Вывод по результатам самообследования

Анализ показателей указывает на то, что МБОУ «СОШ с.п. Подгорное» имеет достаточную инфраструктуру, которая соответствует требованиям СП 2.4.3648-20 и СанПиН 1.2.3685-21 и позволяет реализовывать образовательные программы в полном объеме в соответствии с ФГОС по уровням общего образования.

В Школе созданы условия для реализации ФГОС и ФОП: разработаны ООП, учителя прошли обучение по дополнительным профессиональным программам повышения

квалификации. Результаты реализации ООП НОО и ООО по ФГОС-2021 показывают, что Школа успешно реализовала мероприятия по внедрению ФГОС-2021.

Школа укомплектована достаточным количеством педагогических и иных работников, которые имеют достаточную квалификацию и регулярно повышают квалификацию, что позволяет обеспечивать стабильные качественные результаты образовательных достижений обучающихся. Педагоги Школы владеют высоким уровнем ИКТ-компетенций.

Результаты ВПР показали среднее качество подготовки обучающихся Школы. Кроме этого, стоит отметить, что педагоги Школы недостаточно объективно оценивают обучающихся.